

# Pflanzen Passion

GÄRTNERN – WOHNEN – WOHLFÜHLEN

Anemone –  
Rose des Windes

---

Sommerblumen  
gekonnt kombinieren

---

Permakultur:  
Ewiges Gemüse



## Editorial

# HURRA ... GARTENZEIT!

**V**ielleicht sehnen auch Sie sich wieder danach, über Blumenwiesen zu spazieren, das erste Mal den Grill anzufeuern oder einfach nur mit der Sonne um die Wette zu strahlen?

Der Frühling hat uns in den letzten Wochen schon einen vielversprechenden Vorgeschmack auf das gegeben, was uns erwartet – mittlerweile werden wir nämlich immer häufiger von Sonnenstrahlen geweckt, erblühende Obstbäume säumen die Strassenränder und die Vögel sind fleissig am Nestbau.

Sie sehen schon: Die Natur befindet sich gerade im Blütenrausch.

Holen Sie sich jetzt die blühende Vielfalt in Ihren Garten, auf Ihren Balkon oder Ihre Terrasse.

Aber ganz egal, wie Sie gerade am liebsten Wärme sammeln oder Ihre Zeit mit etwas Sonnenschein füllen: Mit jedem Tag kommen wir dem langersehten Sommer einen Schritt näher.

Frühlingsgrüsse  
Ihr Hauenstein-Team

## Inhaltsverzeichnis

Romantischer Blütenzauber	3
Sommerblumen – gekonnt kombinieren	4 – 5
Klimawandel: Prärie auf Balkon und Terrasse	6 – 7
Pflanze des Jahres: Anemone	8 – 9
Hauenstein Obstproduktion: Eine veredelte Sache	10 – 11
Hauenstein: Die grüne Oase in Winterthur	12 – 13
Liebliche der Nation: Erdbeeren	14
Erde gut – alles gut: Pflanzenwachstum	15
Permakultur: Ewiges Gemüse	16 – 17
Gemüsegarten: Natürlicher Pflanzenschutz	18 – 19
Biodiversität: Ein Garten für Schmetterlinge	20 – 21
Zimmerpflanzen: Exotische Bromelien	22 – 23
Hauenstein Kurse & Veranstaltungen	24

**Hauenstein**  
Wo Freude wächst

### Impressum

Ausgabe	Hauenstein Pflanzen-Passion 2023
Auflage	60 000 Ex.
Herausgeber	Hauenstein AG • 8197 Rafz www.hauenstein-rafz.ch
Texte	Hauenstein AG, www.trimarca.ch, Media Concept Schweiz AG
Bilder	Hauenstein AG, Media Concept Schweiz AG, Nova Photo Grafik, Adobe Stock, BBH, Hersteller und Anbieter
Realisation	Media Concept Schweiz AG 8733 Eschenbach





Hortensien

# ROMANTISCHER BLÜTENZAUBER

Im Unterschied zu anderen Hortensien bilden Girlanden-Hortensien in jeder Blattachsel Blüten, nicht nur am Triebende. Es entwickeln sich wunderschöne Blüten-Girlanden. Wie alle Hortensien schätzen auch sie einen halbschattigen Standort und regelmässige Feuchtigkeit. Die Sorte 'Runaway Bride' leuchtet einem Brautschleier gleich in hellem Weiss, die Schwestersorte 'French Bolero' verzaubert in Rosa und Hellblau.

**O**wohl es Hortensien bereits in einer grossen Sortenvielfalt gibt, kommen jedes Jahr wieder neue Züchtungen hinzu, die noch schöner, noch robuster und noch spezieller sind. Hier stellen wir einige vor.

#### Tabletensia

Optimal geeignet für einen Platz auf dem Gartentisch ist die **Tisch-Hortensie Tabletensia® (1)**. Diese kompakt wachsende und gut verzweigte Bauernhortensie hält als Tischdekoration garantiert viel länger als jeder Blumenstrauss! Eine absolute Wucht sind sie auch in einer Hängeampel.

#### Pyramiden

Durch ihren Wuchs können mit Girlanden-Hortensien **üppig blühende Pyramiden (2)** geformt werden. Effekt machen sie nicht nur an Hochzeiten, auch als Geschenk sind sie etwas ganz Besonderes.

#### Florentina

Die Sorte **Florentina ist eine Neuzüchtung einer Bauernhortensien (3)** (*Hydrangea macrophylla*) mit zauberhaften gefüllten Blüten, die wie kleine Rosen aussehen. Wie alle Hortensien lieben sie einen halbschattigen Platz und regelmässige Feuchtigkeit. Ist dies gegeben, erfreuen die Blüten über viele Wochen. Es gibt sie in den Farben Rosa und Blau, wobei die blau blühende Sorte nur schön blau bleibt, wenn sie jedes Jahr mit Hortensienblau gedüngt wird.




1

2



3





Sommerblumen

# GEKONNT KOMBINIEREN

Viele Sommerblumen kommen erst in Kombination mit anderen Sommerblühern so richtig gut zur Geltung. Wichtig beim Kombinieren ist es, auf gleiche Standortansprüche zu achten. Sehr wuchsstarke Pflanzen wie Petunien, die schwächer wachsende Sorten verdrängen, können mit einem gezielten Schnitt in Schach gehalten werden. Hier einige Kombinationsmöglichkeiten. Ton-in-Ton-Kombinationen wirken besonders harmonisch, je nach persönlichen Vorlieben kann die Grundfarbe entsprechend gewählt werden.



1

## SONNENSCHEN

Gelb leuchtet weithin sichtbar. Es gibt eine Fülle an Blattpflanzen wie die **Süßkartoffel** (*Ipomoea batatas*), **Buntnessel** (*Coleus*) oder auch **Gräser**, welche mit ihren gelben Blättern eine perfekte Ton-in-Ton-Inszenierung (1) ermöglichen. Auch Kontrastfarben können schöne Akzente setzen, wie hier (2) das **Blutgras** (*Imperata cylindrica* 'Red Baron'). Für sonnige Standorte.

### Universal Dünger

Mit dem flüssigen Universaldünger von Maag sind alle Pflanzen optimal ernährt – drinnen wie draußen. Die Nährstoffe können von den Pflanzen sofort aufgenommen werden. 1 Liter reicht für 500 Liter Giesswasser.



2





## FEUERWERK

Wer es gern feurig mag: Hier sind die Kombis. Die Begonie und die Fuchsia gedeihen auch an halbschattigen Standorten. **Tagetes**, **Zauberglöckchen** (Calibrachoa) und der **Elfenspiegel** (Nemesia 'Sunsatia') lieben sonnige Standorte. Grüne **Gräser** passen immer, etwas Gelb setzt Akzente.

### Maag Biologischer Pflanzenschutz

Wir empfehlen für Einzelpflanzen den gebrauchsfertigen SanoPlant Spray gegen Schädlinge und für Beete Siva® Natura, ein Konzentrat zum Verdünnen. Beide gehören zur Maag-Organic-Linie und wirken natürlich auf Basis von Fettsäuren.



## ROMANTIK PUR!

Für alle Romantiker sind Rosa- und Violetttöne unsere Empfehlung. Die sehr üppig wachsenden **Hängepetunien** können bei einer ausreichenden Versorgung mit Dünger über einen Meter lang werden. Toll auch in Kombination mit hängenden Blattpflanzen. Ideal für sonnige Standorte.



### Grüne Profi Bio-Hochbeeterde

Zum Bepflanzen von Hochbeeten mit Gemüse, Kräutern und Blumen sowie zum Ein- oder Umtopfen von Balkonpflanzen. Erhältlich im 30-Liter-Sack.



Diese Artikel sind nicht in allen Hauenstein Gartencentern erhältlich; nur solange der Vorrat reicht.



Klimawandel

# PRÄRIE AUF BALKON UND TERRASSE

Die trockeneren und wärmeren Sommer machen etlichen «alteingesessenen» Pflanzen im Garten und auf der Terrasse zunehmend zu schaffen. Wenn sie ersetzt werden müssen, sollten Pflanzen gewählt werden, die besser mit Hitze und Trockenheit zurechtkommen, denn es gibt viele Pflanzen, die sich im Verlauf der Entwicklungsgeschichte an trockenere und heissere Standorte angepasst haben.



1

Für mehrjährige Pflanzen in Gefässen sind die trockenen und heissen Sommer eine noch grössere Herausforderung als für Pflanzen im Garten, die sehr lange Wurzeln bilden können. Deshalb sollte insbesondere auf Balkon und Terrasse darauf geachtet werden, dass Pflanzen gewählt werden, die ursprünglich aus heissen und trockenen Gebieten stammen. Hier eine kleine Auswahl an besonders geeigneten mehrjährigen Pflanzen.

**1 Mönchspfeffer** (*Vitex agnus-castus*). Violettblaue Blütenrispen im August und September, auch bei Insekten sehr beliebt.

**2 Abelia** (*Abelia grandiflora*). Weiss-rosa Blüten von Juli bis Oktober. In milden Lagen wintergrün. Höhe 1,2 – 1,5 m.

**3 Wacholder** (*Juniperus*). Immergrünes Nadelgehölz. Je nach Art und Sorte mit unterschiedlichen Nadelfarben und Wuchsformen.

**4 Ölweide** (*Elaeagnus x ebbingei 'Viveleg'*). Immergrüner Strauch mit gelbbuntem Laub. Gut schnittverträglich. Höhe 1,5 – 2,5 m.



2



4



3



## Kleine Sonnenanbeter



**Zistrose**  
(Cistus x purpureus)



**Bergminze**  
(Calamintha nepeta)



**Sand-Thymian**  
(Thymus serpyllum)



**Silberwurz**  
(Dryas suendermannii)



**Steintäschel**  
(Aethionema)



**Walzen-Wolfsmilch**  
(Euphorbia myrsinites)



**Storachschnabel**  
(Geranium sanguineum)



**Hauswurz**  
(Sempervivum)



Gloria Sprüher

## HYDRONETTE LI-ON

Die 1 l fassende Hydronette li-on lässt sich ganz einfach per Knopfdruck bedienen, liegt super in der Hand und ist ideal geeignet zur Ausbringung von Wasser und Pflanzenschutzmitteln. Eine stufenlos verstellbare und schwenkbare Düse sowie eine 360° Sprühfunktion sorgen für maximale Flexibilität bei der Pflanzenpflege. Dank einer integrierten Batterie lässt sich mit dem Feinsprüher bis zu 5 Stunden am Stück sprühen. Aufgeladen wird das Gerät mit jedem USB-C-Ladekabel.



## WELLNESS FÜR KÜBELPFLANZEN



**Gesal Mediterrana Pflanzen Aufbaukur**

Einfache und sichere Aufbaukur für alle mediterranen Pflanzen, z.B. Oleander, Hibiskus, Olivenbäumchen, Lavendel und Zitruspflanzen. Die Wirkformel mit extra Calcium sorgt für eine bessere Fruchtbildung und gestärkte Pflanzen. Mit extra Eisen gegen Blattvergilbung. Ideal vor der Überwinterung. Wirkt bis zu vier Wochen.



**Zitrusdünger**

Schnell verfügbarer Dünger für mediterrane Pflanzen. Dieser kalziumreiche, vegane Flüssigdünger wird zu 100% aus pflanzlichen Produkten hergestellt. Er enthält rasch verfügbare Nährstoffe und deckt die Bedürfnisse immergrüner, mediterraner Pflanzen optimal ab. Er sorgt bei Zitruspflanzen, Olivenbäumen, Oleander, Rosmarin, Lavendel und Gewürz-Thymian für kräftiges Wachstum und intensives Aroma. Bei Zitruspflanzen fördert er zusätzlich eine gesunde Fruchtentwicklung. Kann bei Bedarf mit Eisendünger (2537G) kombiniert werden.

jaco  
schön gepflanzt

**edel und zeitlos**

Die Töpfe «jaco - Lite Beton» passen sich mit ihren Naturtönen und der glatten Oberfläche jeglicher Umgebung optimal an. Die Pflanzgefäße aus Fiberglas und Polyester sind für den In- und Outdoorbereich geeignet und handgefertigt. Da uns eine faire Produktion, der soziale Umgang mit Mitarbeitenden und die Umwelt am Herzen liegen, produzieren wir einen Grossteil unserer Pflanzgefäße in Europa. So können wir CO2 sparen und kürzere Transportwege aufweisen. Wir denken an morgen. Sie auch?

Entdecken Sie die ganze Produktlinie auf unserer Webseite.



mehr Infos



www.jaco-manufacture.ch

Diese Artikel sind nicht in allen Hauenstein Gartencentern erhältlich; nur solange der Vorrat reicht.



Pflanze des Jahres 2023

# ANEMONE – ROSE DES WINDES

**M**it ihren pergamentartigen Blüten auf dünnen Stielen sind die Anemonen anmutige Erscheinungen; schon beim kleinsten Windhauch beginnen ihre Blüten elegant zu tanzen. Die zarten Farben von Weiss über Rosa bis Purpur unterstreichen die filigrane Ausstrahlung zusätzlich. Trotzdem sind Anemonen sehr robuste und pflegeleichte Pflanzen. Die Gattung umfasst etwa 120 verschiedene Arten. Darunter sind einheimische Arten wie das Busch-Windröschen ebenso wie die Herbst-Anemonen. Beide Anemonen-Gruppen sind ausgezeichnete Bienenweiden.

## GARTENSCHÖNHEITEN

Mit ihren grossen, zarten Blüten auf dünnen Stielen gleichsam schwebend, bilden die Herbst-Anemonen ab August bis Oktober eines der Highlights im Garten oder in Gefässen auf der Terrasse. An einem halbschattigen Standort mit nahrhaftem, tiefgründigem Boden gedeihen die Pflanzen über Jahre oder sogar Jahrzehnte prächtig. Am besten werden Herbst-Anemonen im Frühling gepflanzt. So können sie bis im Herbst gut einwurzeln und überstehen die Kälte besser.

### Herbst-Anemonen

- 1 'Honorine Jobert'
- 2 'Praecox'
- 3 'Pamina'



### Strauchstützen aus einem Stück

Die Pflanzenstützen sind aus hartverzinktem Stahl gefertigt und grün überzogen. Mit der praktischen Verbindungskupplung lassen sich mehrere Stützen ganz einfach zusammenklicken. Drei verschiedene Ausführungen: eckig, wellenförmig und halbrund.







4 5



5 6

## FRÜHLINGSBOTEN

- 4 Gelbes Windröschen**  
(*Anemone ranunculoides*).  
Einheimisch. Blütezeit April/Mai.  
Höhe 10 – 15 cm.
- 5 Busch-Windröschen**  
(*Anemone nemorosa*).  
Einheimisch. Blütezeit März/  
April. Höhe 10 – 15 cm.
- 6 Balkan-Windröschen**  
(*Anemone blanda*). Blaue, rosa  
und weisse Sorten. Blütezeit  
März/April.

Die Frühlings-Anemonen nutzen die frühe Gunst der Stunde und öffnen bereits im März/April ihre Blüten – dann, wenn viel Licht zum Boden gelangt, weil die Bäume noch keine Blätter tragen. Auch viele Nachbarpflanzen sind noch in der Winterruhe und damit keine Konkurrenten, mit denen die Anemonen um Wasser, Nährstoffe und bestäubende Insekten buhlen müssen.



### Kniekissen Kneelo

Das komfortable Kissen für die Knie von Burgon & Ball ermöglicht bequemes Arbeiten im Garten. Ist der Schoner nach der Gartenarbeit beschmutzt, lässt er sich dank der pflegeleichten Neopren-Oberfläche unkompliziert abwischen. In diversen hübschen Farben erhältlich. Diese Artikel sind nicht in allen Hauenstein Gartencentern erhältlich; nur solange der Vorrat reicht.




## BUNTE STRÄUSSE

Von Februar bis Mai bieten die farbenprächtigen Blüten der Kronen-Anemonen (*A. coronaria*) in der Floristik unzählige Möglichkeiten: leuchtend rote Valentinspräsente, Frühlingssträuße in allen Farben und Grössen, fröhliche Tisch- und elegante Hochzeitsdekorationen usw. Die Schnittblumen können bei relativ tiefen Temperaturen und damit energieeffizient kultiviert werden.



Hauenstein Obstproduktion

# EINE VEREDELTE SACHE!



## Checkliste: Was muss ich beachten?

- Die richtige Form wählen: Wie viel Platz habe ich? (Zwergsorte, Säulenobst, Pyramide, Halb- oder sogar Hochstamm)
- Sortenwahl: Will ich Pflanzenschutz betreiben?
- Je nach Wohnort: Muss ich den Reifezeitpunkt beachten? Aufwendigkeit: Welche Sorten sind starkwüchsig, welche benötigen keinen Schnitt?
- Geschmackssache: Welches ist mein Lieblingsobst?

**Apfel, Kirsche oder doch lieber Nektarine? In den Hauenstein Gartencentern warten das ganze Jahr über Obstbäume im Topf auf ein neues Zuhause im Hausgarten oder vielleicht sogar auf dem Balkon. Hier lesen Sie, was es dabei zu beachten gilt – und wie der Baum vom Feld überhaupt in den Topf gelangt.**

Jedes Jahr im August steht bei der Hauenstein AG die Produktion von Obstbäumen an: Auf einer Fläche von zwei Hektaren wachsen ungefähr 35'000 Obstunterlagen, auch «Obstwildlinge» genannt. Damit daraus ein echter Obstbaum mit geschmackvollen, gesunden und reichlich Früchten entsteht, wird dieser Wildling von uns veredelt. Ohne diese Handarbeit gäbe es unsere breite Sortenvielfalt nicht.

### Für jede Gartengrösse den passenden Obstbaum


Man unterscheidet zwischen den Sorten, aber auch zwischen schwach- und starkwachsenden Wurzeln, auch «Unterlagen» genannt. Bäume mit schwachwüchsiger Unterlage wachsen langsamer, werden meist nicht so gross, tragen früher Früchte und sind daher ideal für den Hausgarten geeignet. Auf einer starkwachsenden Unterlage werden Halb- oder Hochstämme



## Die Veredelung (Okulation)

Das Veredeln ist ein Vorgang, bei dem eine Knospe, wir nennen es auch «Edelaug», aus einem Trieb, z.B. der Apfelsorte Boskoop, herausgeschnitten und unter die eingeschnittene Rinde des Obstwildlings geschoben wird. Anschliessend wird die Veredlungsstelle verbunden und die Knospe kann gut anwachsen.

Informationsvideo zur Obstbaum-Veredelung in der Hauenstein Baumschule Rafz:  
[www.hauenstein-rafz.ch/wissen](http://www.hauenstein-rafz.ch/wissen)








### 3 hilfreiche Tipps & Tricks

- Zum Anbinden der Bäume eignet sich Kokosschnur.
- Bei der Pflanzung gut wässern!  
Im Sommer im ersten Pflanzjahr zusätzlich je nach Temperatur alle zwei Tage mit ungefähr 20 Litern bewässern.
- Obstbäume jährlich im Frühling mit Obst- und Beerendünger versorgen.



gezogen, die in den ersten Jahren stark wachsen und erst in späteren Jahren einen üppigen Fruchtbehang ansetzen. Solche Bäume kennen wir beispielsweise von Streuobstwiesen oder Hausgärten mit genügend Gartenfläche.

Auch wer nur über eine Terrasse, einen Balkon oder einen kleineren Garten verfügt, muss keineswegs auf sein eigenes Obst-Bäumchen verzichten: In einem etwas grösseren Topf fühlen sich Zwerg- oder Säulenobstbäume wohl. Und eine Auswahl an Zwerbobstbäumen gibt es übrigens auch als kleinkronigen Halb- oder Hochstamm. Zusammenfassend lässt sich also sagen, dass auf jede Unterlage die gewünschte Sorte veredelt werden kann. So ist schlussendlich auch für jede Gartengrösse der passende Obstbaum dabei.

#### Der Weg vom Feld in den Topf

Nachdem die Unterlagen im Frühjahr gepflanzt wurden, werden die Bäume im August (durch Okulation) veredelt. Nach dem Anwachsen der Knospe werden in den folgenden Jahren verschiedene Arbeiten (Kulturmassnahmen) durchgeführt. Der fertige Obstbaum kann dann im Herbst des übernächsten Jahres bei uns auf dem Feld geerntet (gerodet) werden. Nach der Ernte werden die Bäume in der Obstabteilung sortiert und bis zum Eintopfen im Kühlkeller gelagert.

Im anschliessenden Spätwinter werden die Obstbäume geschnitten und in unsere torffreie Erde gepflanzt («eingetopft») und sind dann – rund drei Jahre nach der Veredelung – im Sommer verkaufsfertig – also kurz bevor der Kreislauf der Obstveredelung (Okulation) von neuem beginnt. Obstbäume im Topf sind ganzjährig in unseren Hauenstein Gartencentern erhältlich.



#### Die Sorten im Überblick

##### Fachbuch Hauenstein Obst und Beeren

Obst und Beeren, gewachsen auf dem eigenen Boden: Besser als vom besten Biobauern! Vielleicht hat es auch noch Platz für einen Aprikosenbaum? Lernen Sie mehr über unsere 322 Obst- und Beerensorten auf über 132 Seiten: [www.hauenstein-rafz.ch/fachbuecher](http://www.hauenstein-rafz.ch/fachbuecher)







Hauenstein Stadt-Gartencenter Winterthur

# DIE GRÜNE OASE

In Winterthur lässt man mit nur wenigen Schritten das Getümmel der Grossstadt hinter sich. Und das geht noch schneller, wenn Sie Ihren Fuss ins Hauenstein Stadt-Gartencenter Winterthur setzen: Dort erwartet Sie eine grüne Oase mit einer grossartigen Auswahl an schmackhaften Kräutern, unzähligen Gemüsesetzlingen, exotischen Zimmerpflanzen und liebevoll präsentierten Dekor-Objekten.



An der Industriestrasse 24 in Winterthur (Grüze) wurde im Herbst 2019 das Hauenstein Stadt-Gartencenter eröffnet. Klein, aber fein präsentiert es seither seine grossartige Auswahl und steht den anderen Hauenstein Gartencentern in nichts nach. Schliesslich finden Kundinnen und Kunden hier (fast) alles für ihren Garten: von ganz gewöhnlichen Pflanzen und Setzlingen bis zu Exoten wie Süsskartoffeln oder Stachys – vieles in Bio-Qualität! Und findet man nicht gleich alles im Regal, setzt das innovative Team alles daran, in der hauseigenen Baumschule in Rafz trotzdem noch fündig zu werden.

## Inspiration für Haus & Garten

Auch sonst braucht man beim Stadt-Gartencenter auf nichts zu verzichten: Ob spannende Themenwochen, Lieferservice

oder Bepflanzungen – im Stadt-Gartencenter erwarten einen genau die gleichen Leistungen wie bei den «Grossen». Ein breites und spannendes Angebot ist den beiden Leiterinnen des Gartencenters nämlich wichtig.

Im Januar 2022 haben Shannon Ruh und Lisa von Ah gemeinsam die Leitung übernommen und sie sorgen nun für frischen Wind in Winterthur. Die beiden und ihr Team beraten Sie aber nicht nur kompetent, wenn es um die Auswahl eines neuen pflanzlichen Mitbewohners in der Wohnung geht, sondern auch dann, wenn es unseren grünen Freunden mal nicht gut geht: Bringen Sie dazu einfach ein Blatt oder einen Zweig mit – unter dem Mikroskop wird dann herauszufinden versucht, warum Ihre Lieblingspflanze welkt oder der Busch im Garten nicht wie gewünscht blüht.





## NEUER MITBEWOHNER GESUCHT?

Mitten im Industriegebiet zeigt Ihnen unser Gartencenter, was ein bisschen «Grün» bewirken kann. Ob Haus, Garten, Terrasse oder Balkon – kommen Sie vorbei und lassen Sie sich inspirieren!




Hauenstein Stadt-Gartencenter Winterthur (Grüze)  
Industriestrasse 24, 8404 Winterthur  
[www.hauenstein-winterthur.ch](http://www.hauenstein-winterthur.ch)



### Virtueller Rundgang

Erhaschen Sie schon vor Ihrem Besuch einen Blick hinter die Gebäudemauern des Stadtcenters. Aber Achtung: Wir können nicht garantieren, dass Sie danach nicht sofort vorbeikommen möchten!





Erdbeeren

# LIEBLINGE DER NATION

**D**ie grossen, roten Erdbeerfrüchte mit ihren herrlichen Aromen zählen zu den Lieblingen von Gross und Klein. Bereits für unsere Urahnen waren wilde Erdbeeren eine begehrte und gesunde Abwechslung auf ihrem Speiseplan. Im Vergleich zu den heimischen Walderdbeeren bilden die Garten-Erdbeeren grössere Früchte und Blätter. Dennoch sind auch sie bestens an unser Klima angepasst und können sehr gut auch in Gefässen auf Balkonen und Terrassen kultiviert werden.



## EINE GROSSERNT

Einmal tragende Erdbeer-Sorten beschern uns im Juni eine reiche Ernte. Anschliessend bilden sie Ausläufer, an denen sich junge Erdbeerpflanzen entwickeln. Diese werden für das nächste Jahr wiederum in lockere, humose Erde eingepflanzt.



## DAUERERNT

Es gibt auch Erdbeer-Sorten, die wie ihre wilden Verwandten zwischen Juni und September immer wieder einige Früchte hervorbringen. Diese Naschpflanzen werden am besten in Ampeln oder Erdbeertöpfe nahe am Haus gepflanzt. Sie sind jetzt als fertige Pflanzen bei uns erhältlich.



### Garten-Holzwole

Die RICOter Garten-Holzwole ist ein ideales Mulchmaterial für Beerensträucher und Gemüsepflanzen im Garten und im Hochbeet und zugleich ein guter Winterschutz für frostempfindliche Gewächse.



# ERDE GUT – ALLES GUT



**1 Grüne Profi Balkonerde.** Zum Ein- und Umpflanzen von grünen und blühenden Balkonpflanzen und Geranien. Erhältlich im 5-, 15- und 40-Liter-Sack.

**2 Grüne Profi Bio-Erde.** Biologische Universalerde für Gemüse, Kräuter und Blumen in Gefässen und im Garten. Für den Bio-Anbau zugelassen. Erhältlich im 15- und 40-Liter-Sack.

**3 Grüne Profi Bio-Hochbeeterde.** Zum Bepflanzen von Hochbeeten mit Gemüse, Kräutern und Blumen sowie zum Ein- oder Umtopfen von Balkonpflanzen. Erhältlich im 30-Liter-Sack.

**4 Grüne Profi Freilanderde.** Zum Einpflanzen von mehrjährigen Blumen, Stauden und Gehölzen sowie für Blumen und Gemüse im Garten. Erhältlich im 15- und 40-Liter-Sack.

**5 Grüne Profi Kübelpflanzenerde.** Zum Einpflanzen von Gehölzen und mediterranen Gewächsen in grosse Gefässe. Ideal auch für Löffelsteine und ähnliches. Erhältlich im 15- und 40-Liter-Sack.

**6 Grüne Profi Zimmerpflanzenerde.** Leichtes, lockeres Substrat zum Ein- und Umtopfen von grünen und blühenden Zimmerpflanzen (nicht für Orchideen). Erhältlich im 10-Liter-Sack.

**Erde bildet die Grundlage für Pflanzenwachstum. In ihr sind die Pflanzen verwurzelt, aus ihr beziehen sie Wasser und Nährstoffe. Das gilt für Bäume ebenso wie für Gemüse, Kräuter und Blumen auf Balkon und Terrasse oder im Garten.**

Je nach ihrer Herkunft und Wuchleistung haben Pflanzen andere Ansprüche an ihr Substrat. Nur in guter Erde, die ihren Bedürfnissen entspricht, können sich Pflanzen gut entwickeln, wachsen, blühen und Früchte hervorbringen.

Als Grüne Profis bieten wir Ihnen im Gartencenter die Erden an, die Ihre Pflanzen benötigen. Die Qualitätssubstrate wurden in der Schweiz hergestellt und abgefüllt. Sie alle sind torffrei und in ihrer Zusammensetzung auf die Bedürfnisse der jeweiligen Pflanzengruppen abgestimmt. Die kurzen Transportwege schonen die Umwelt.





Permakultur

# EWIGES GEMÜSE



1  
2



3



Nicht nur in der Landwirtschaft oder in öffentlichen Grünanlagen, sondern auch im Garten und auf der Terrasse ist es wichtiger denn je, der Natur mehr Raum zu geben, die Biodiversität zu fördern und Ressourcen zu schonen. Ein Ansatz dazu sind möglichst vielfältige und artenreiche Bepflanzungen – auch im Nutzgarten.

Heutzutage ist «Permakultur» in aller Munde und wird ganz unterschiedlich definiert. Ursprünglich steht der Begriff «Permakultur» für eine Landwirtschaft, die dank Kreislaufsystemen ein Überleben der Menschen im Einklang mit der Natur ermöglicht. Was etwas theoretisch klingt, ist eigentlich nichts anderes als das, was unsere Vorfahren seit Jahrhunderten praktiziert haben. In jedem Bauerngarten wurde eine Art von Misch- und Permakultur angelegt. Gemüse, Kräuter, Blumen, Beerensträucher usw., einjährige und mehrjährige Pflanzen fanden bunt gemischt nebeneinander Platz. Zusammen mit der Hecke um den Garten, dem Kompost, vielleicht der einen oder anderen Brennnessel oder anderen «Unkräutern» bildete der Bauerngarten so etwas wie ein kleines Ökosystem, aus welchem sich die Menschen fast ganzjährig mindestens teilweise ernähren konnten. Diese Konzepte könnten vermehrt wieder in den heutigen Haus- und Terrassen-

gärten Einzug halten. Pflanzen Sie doch zum Beispiel Blumen zwischen die Gemüsesetzlinge oder Kräuter zu den Beerensträuchern. In den Randbereichen finden mehrjährige, winterharte Pflanzen Platz – sogenanntes «Ewiges Gemüse» –, die in der Küche verwendet werden können, aber auch Insekten und anderen Tieren etwas zu bieten haben. Unter der Bezeichnung «Ewiges Gemüse» haben wir verschiedene Pflanzenarten für Sie zusammengestellt.

1 In einem **Permakultur-Garten** fühlen sich Menschen und Tiere gleichermaßen wohl.

2 In **Mischkulturen** unterstützen sich die Pflanzen gegenseitig; Schädlinge breiten sich weniger aus.

3 Verschiedene einheimische Pflanzen wie dieser **Wiesen-Knöterich** (*Persicaria bistorta*) können als Ewiges Gemüse genutzt werden.



## Sortiment Ewiges Gemüse



- 1 **Schnittknoblauch** (*Allium tuberosum*). Essbare Pflanzenteile: Blatt, Blüte
- 2 **Wald-Glockenblume** (*Campanula latifolia*). Essbare Pflanzenteile: Blatt, Blüte
- 3 **Grossblättrige Aster** (*Aster macrophyllus*). Essbare Pflanzenteile: Blatt
- 4 **Süßholzwurzel** (*Myrrhis odorata*). Essbare Pflanzenteile: Samen, Blüte, Blatt, Spross
- 5 **Knoblauchhederich** (*Alliaria petiolata*). Essbare Pflanzenteile: Blätter
- 6 **Mauretanische Malve** (*Malva sylvestris mauritania*). Essbare Pflanzenteile: Blatt, Blüte, Spross
- 7 **Hopfen** (*Humulus lupulus*). Essbare Pflanzenteile: Junge Triebe sind wie Spargeln.
- 8 **Rote Taglilie** (*Hemerocallis fulva*). Essbare Pflanzenteile: Blüte
- 9 **Winterhecken-Zwiebel** (*Allium fistulosum*). Essbare Pflanzenteile: Blatt, Blüte
- 10 **Echter Meerkohl** (*Crambe maritima*). Essbare Pflanzenteile: Blatt, Blüte

## Rezept Suppe

## CALDO VERDE À MINHOTA

### Zutaten für 4 Personen:

4 EL Olivenöl  
 2 kleine Zwiebeln  
 1 Knoblauchzehe  
 600 g Kartoffeln  
 400 g Baum-Kohl  
 Salz, Pfeffer  
 Wurst (chouriço de carne) oder geräucherte, gewürzte Paprikawurst



### Zubereitung:

Gehackte Zwiebeln, Knoblauch und Salz in 2 EL Olivenöl anrösten. Geschälte, in dünne Scheiben geschnittene Kartoffeln dazugeben, kurz anbraten, so viel Wasser dazugeben, dass alles gut bedeckt ist. Kartoffelscheiben weichkochen und pürieren. Die in fadendünne Streifen geschnittenen Kohlblätter hinzufügen und weiterkochen, bis der Kohl weich ist. Gegen Ende der Kochzeit geschnittene Wurst dazugeben und mitköcheln. In Portugal wird die Suppe traditionell mit frischem (Mais-) Brot serviert.



## Tipps zum Thema



### Wildbienensand

Der RICOTER Wildbienensand ist ein gebrauchsfertiges Substrat zur Förderung heimischer Wildbienen und weiterer bodennistender Insekten.

### Lontan Kugeln

Die Kugeln aus Zellstoff vertreiben Wühlmäuse und Maulwürfe durch einen für die Tiere unangenehm duftenden, natürlichen Wirkstoff auf Basis von Eukalyptusöl aus ihren Bauten. Wege und Wiesen werden so vor Untergrabungen geschützt.



### SchneckenStopp


Der SchneckenStopp mit dem nach unten gekrümmten Rand hält die Schnecken von den Pflanzen fern. Wird bei Aussaat und Setzlingen sowie bei frisch austreibenden Stauden eingesetzt. Die bewährten SchneckenStopp sind aus Recyclingplastik oder aus feuerverzinktem Stahl gefertigt.

Diese Artikel sind nicht in allen Hauenstein Gartencentern erhältlich; nur solange der Vorrat reicht.



Gemüsegarten

# NATÜRLICHER PFLANZENSCHUTZ

1  
2

3



In einem intakten Ökosystem – z. B. im Nationalpark, in einer Flussaue oder auf einer Blumenwiese in den Alpen – scheint alles wunderbar zu funktionieren. Die Pflanzen entwickeln sich gut ohne Dünger- und Wassergaben, Schädlinge, kranke oder absterbende Pflanzen sind auf den ersten Blick nicht zu erkennen. Warum ist das im Garten nicht auch so einfach? Bestimmt haben Sie sich diese Frage auch schon gestellt.

Die Antwort: An von Menschen weitgehend unbeeinflussten Orten konnte sich mit der Zeit ein **natürliches Gleichgewicht** einstellen. Die Pflanzen haben sich an den Standort angepasst. Auch in der Natur werden Pflanzen von Krankheiten und Schädlingen befallen und gehen vielleicht sogar daran zugrunde. Die Schädlinge oder die abgestorbenen Pflanzenteile bilden aber wiederum die Lebensgrundlage für andere Lebewesen. Die verschiedenen Organismen halten sich in der Natur die Waage und die **Stoffkreisläufe** werden nicht unterbrochen. Um im Garten mit möglichst wenig Pflanzenschutzmitteln und anderen Massnahmen auszukommen, geht es also primär darum, das «System Garten» soweit möglich in einem natürlichen Gleichgewicht zu halten sowie die Stoffkreisläufe nicht zu unterbrechen resp. sie wieder zu schliessen. Grundlage ist die möglichst optimale Berücksichtigung der Pflanzenansprüche, was Boden, Nährstoffe und Licht angeht. Des Weiteren hilft das

Verwenden von einheimischen Arten sowie das Pflegen der Bodenfruchtbarkeit durch eine schonende Bodenbearbeitung, eine Mulchschicht und das Einbringen von Kompost.

**1** In **Mischkulturen** können sich die Pflanzen gegenseitig positiv beeinflussen. Durch die «Artenvielfalt» werden die Ressourcen gleichmässiger genutzt, und häufig ist es sogar so, dass auf gewisse Pflanzen spezialisierte Schädlinge diese in der Mischkultur nicht finden.

**2** **Nützlinge** helfen mit, Schädlinge an Pflanzen zu bekämpfen. So machen sich beispielsweise die Larven von Schwebfliegen (Bild) oder Florfliegen über Blattlauskolonien her. Fördern Sie diese Nützlinge, indem Sie auch Blumen für die ausgewachsenen Insekten pflanzen.

**3** In den kleinräumigen und im Vergleich zur Natur intensiv genutzten Gärten passiert es, dass die natürlichen Gleichgewichte gestört sind. Mit natürlichen **Pflanzenstärkungsmitteln** (z.B. Effektive Mikroorganismen) können Sie unterstützend eingreifen und die Abwehrkräfte der Pflanzen fördern.



## Natürlich gärtnern



### Biosphère Naturdünger

Dieser Dünger wird im Herzen der Schweizer Alpen ausschliesslich aus Mist hergestellt. Er versorgt den Boden mit Kohlenstoff und ist reich an Mikroorganismen, welche das Bodenleben aktivieren und die Pflanzen ernähren. Für die biologische Landwirtschaft zugelassen.

### Gartensegen

Gartensegen, der Volldünger von Hauer, eignet sich für Gemüse, Blumen, Hecken, Sträucher und sogar für Rasen und Beeren. Gartensegen wirkt langfristig und sorgt für fruchtbaren Boden, schmackhaftes, gesundes Gemüse und leuchtende Blumen. Universell einsetzbar.



### Hauenstein Plant-Booster

Unsere Pflanzen werden konstant und natürlich mit Pflanzenkohle versorgt. Stimuliert das Wurzelwachstum!  
[hauenstein-rafz.ch/pflanzenkohle](http://hauenstein-rafz.ch/pflanzenkohle)



### Gemüsesamen in Bio-Qualität

Im Sortiment von SAMEN MAUSER finden Sie über 120 Gemüse-Sorten in Bio-Qualität. Alle Biosamen sind in umweltschonendem Graspapier verpackt. Gras ist ein rasch nachwachsender Rohstoff. Die Grasfaser wird rein mechanisch ohne chemische Aufbereitung hergestellt, verursacht gegenüber gewöhnlichem Papier aus Holzfasern massiv weniger CO<sub>2</sub>-Emissionen und benötigt kaum Wasser und nur wenig Energie.



### Maître du Jardin Plantwool Langzeitdünger

Maître du Jardin Plantwool ist ein universell einsetzbarer Langzeitdünger auf Basis von Schafwolle und Rapsschrot. Er eignet sich speziell für Gemüsegärten, Rabatten und Kübelpflanzen und ersetzt Hornspäne. Die Nährstoffe werden über mehrere Monate hinweg freigesetzt und stellen somit eine langfristige Nährstoffversorgung der Pflanzen sicher.

## FÜR KRÄFTIGE GEMÜSE-PFLANZEN



### Gesal BIO Tomaten- und Peperonidünger

Die ausgewogene Nährstoff-Formel sorgt für einen kräftigen Wuchs sowie die Entwicklung eines intensiven Aromas von Tomaten und Peperoni. 100% natürliche Inhaltsstoffe. Einfache, saubere und tropffreie Dosiermöglichkeit durch Dosierhilfe in der Verschlusskappe. Bequeme Handhabung durch Ausbringen mit dem Giesswasser.



### Pflanzenextrakte von Multikraft

Die sorgfältig hergestellten fermentierten Extrakte verbessern die gesamte Pflanzen-Vitalität und eignen sich für Pflanzen, die anfällig für den Befall von Schädlingen oder Pilzen sind. Sie sorgen für ein gesundes Wachstum von Anfang an und stärken die Zellwände sowie die Blattoberfläche.



## SCHÜTZEN UND STÄRKEN



### InsectoNet

Zum Schutz vor Kirschessigfliegen, Kirschenfliegen, Apfel- und Pflaumenwicklern, Sägewespen, Wespen und Hagel-schlag. Feinmaschiges Insektenschutznetz aus biologisch abbaubarem Bioplastik (PLA). Hergestellt aus nachwachsenden Rohstoffen. Kein Mikroplastik im Garten.



### Hühnermistpellets

Ausgewogener Dünger aus 100% natürlichen Inhaltsstoffen. Hühnermist ist bekannt für seine reichhaltige, ausgewogene Nährstoffzusammensetzung. Der beliebte, 100% natürliche Dünger für Gemüse, Beeren und Zierpflanzen ist hygienisiert in praktischer Pelletform erhältlich.



### RhizoPlus

Bodenbakterien zur Wachstumsförderung und Pflanzenstärkung. RhizoPlus enthält das natürliche Bodenbakterium *Bacillus amylolique faciens*, welches die jungen Wurzeln besiedelt und das Wachstum fördert. Dies verbessert die Nährstoffaufnahme und steigert den Ernteertrag und die Widerstandsfähigkeit.





# EIN GARTEN FÜR SCHMETTERLINGE



**Wer erfreut sich nicht am Anblick der bunten Schmetterlinge? Leider werden diese grazilen Akrobaten der Lüfte immer seltener. Helfen Sie mit, den Schmetterlingen im Siedlungsraum eine Lebensgrundlage zu schaffen – zur Freude aller!**

Um Schmetterlinge im Garten oder auf der Terrasse zu fördern, steht ein Grundsatz im Vordergrund: Je naturnaher und artenreicher ein Garten ist, desto insektenfreundlicher ist er. Die meisten Schmetterlinge sind auf wenige Pflanzenarten spezialisiert. Verschwinden diese Pflanzen, werden die Schmetterlinge ihrer Lebensgrundlage beraubt. Finden beispielsweise Tagpfauenauge oder Admiral keine Brennnesseln, die von ihren Raupen gefressen werden können, kann sich keine neue Generation entwickeln. Um Schmetterlinge zu fördern, ist es also entscheidend, dass nicht nur Blüten mit Nektar für die Falter, sondern auch Futterpflanzen für die Raupen zur Verfügung stehen.

Abgestorbene Pflanzenteile, Asthaufen, alte Bäume usw. bieten den Raupen den notwendigen Schutz, um sich zu verpuppen und zu überwintern. Etwas «Wildwuchs» und «Unordnung» sind in einem Schmetterlingsgarten durchaus wün-

schenswert. Dazu kommt eine Portion «Toleranz» – z.B., wenn das Laub von Karotten und Fenchel von Schwalbenschwanzraupen angefressen wird, Kugeldisteln oder Natternkopf von den Raupen des Distelfalters oder der Phlox von jenen des Aurorafalters «perforiert» werden. In unseren Gartencentern finden Sie eine Vielfalt an Pflanzen, welche Ihren Garten oder Ihre Terrasse für Schmetterlinge und deren Raupen lebenswerter machen.

**1** Das Tagpfauenauge wird vom blühenden **Lavendel** (Lavandula) magisch angezogen. Er dient dem Schmetterling jedoch nur als Nektarpflanze, seine Raupen benötigen Brennnesseln.

**2** Optimal im Schmetterlingsgarten sind einheimische Pflanzen wie dieser **Hornklee**, der von einem Bläuling besucht wird.

**3** Auch Schmetterlinge sind darauf angewiesen, dass sie vom Frühling bis zum Herbst Blüten mit Nektar finden (Admiral auf **Aster**).




1

2



3







## Bodensee Blütenräume Butterfly's Garden

Wildkräutermischung mit bis zu 35 ein- und zweijährigen Arten. Einheimische Schweizer Inland Ökotypen aus biologischer Vermehrung. Spenden viel Nektar und Futter für Bienen und andere nützliche Insekten.



## NACHTFALTER

Während die bunten Schmetterlinge tagaktiv sind und sofort auffallen, bleibt die Welt der Nachtfalter vielen von uns verborgen. Mit in der Schweiz rund 3400 verschiedenen Arten spielen sie jedoch eine bedeutend wichtigere Rolle im Ökosystem als die Tagfalter (rund 190 Arten). Auch die Nachtfalter sind auf intakte Lebensräume und Nektar aus Blüten wie den hier vorgestellten Pflanzen angewiesen.



**1 Weidenröschen** (*Epilobium hirsutum*). Blütezeit Juni bis September.







**2 Nachtkerze** (*Oenothera biennis*). Blütezeit Juni bis Oktober.

**3 Nachviole** (*Hesperis matronalis*). Blütezeit Mai bis Juli. Duftet nachts herrlich nach Veilchen.

**4 Weisse Lichtnelke** (*Silene latifolia*). Blütezeit Juni bis September.

**5** Mit seiner Grösse und Färbung ist der **Mittlere Weinschwärmer** ein auffälliger Vertreter der Nachtfalter.

## Blüten für Schmetterlinge



**1 Majoran**  
(*Origanum vulgare*)

**2 Karthäuser-Nelke**  
(*Dianthus carthusianorum*)

**3 Tauben-Skabiose**  
(*Scabiosa columbaria*)

**4 Efeu** (*Hedera helix*)

**5 Duft-Veilchen**  
(*Viola odorata*)

**6 Faulbaum**  
(*Frangula alnus*)

**7 Thymian** (*Thymus sp.*)

**8 Kugeldistel** (*Echinops sphaerocephalus*)

**9 Rote Spornblume**  
(*Centranthus ruber*)





Bunte Zimmerpflanzen

# EXOTISCHE BROMELIEN

In ihrer Heimat leben die Bromelien häufig auf Felsvorsprüngen oder Bäumen und locken mit ihren grossen, auffällig leuchtenden Blütenständen Bestäuber an. Oft müssen sie ziemlich lange warten, weshalb der Blütenstand auch bei uns in der Wohnung über lange Zeit attraktiv bleibt. Bromelien kommen mit wenig Wasser aus und sind auch sonst sehr pflegeleicht. Mit den verschiedenen Farben und Formen haben die Bromelien durchaus das Potenzial, zu Sammlerobjekten zu werden. Welche gefallen Ihnen am besten?



1  
2



3 4



- 1 Inmitten der trichterförmigen Blattrosette erscheint bei der **Guzmania** ein intensiv gefärbter Blütenstand; je nach Sorte ist er gelb, orange, rot oder pink.
- 2 Charakteristisch für die **Tillandsia** ist ihr flacher, fächerförmiger, rosa Blütenstand, aus dem sich lila Blüten entwickeln.
- 3 Mit ihrem filigranen, hohen Blütenstand in Blau- und Orangetönen ist die **Lanzenrosette 'Blue Rain'** (Aechmea) eine imposante Erscheinung.
- 4 Im Unterschied zu Guzmanien bilden **Vriesien** (Vriesea 'Tiffany') häufig einen verzweigten Blütenstand in verschiedenen Rot- und Gelbtönen.

## Pflegertipps Bromelien

- Standort hell aber ohne pralle Sonne, 15 – 30 °C.
- Einmal wöchentlich Wasser in den Kelch der Pflanze giessen.
- Düngen ist nicht erforderlich.
- In den Sommermonaten können Bromelien auch draussen an einem halbschattigen Platz stehen.

### Kakteerde Bio-Line

Ideales Substrat zum Ein- und Umtopfen von Kakteen. Dank der guten Wasserdurchlässigkeit sowie der geringen Nährstoffversorgung der Kakteen-erde werden die Ansprüche der sukkulenten Pflanzen optimal erfüllt. Idealer Zeitpunkt zum Umtopfen der Kakteen ist nach der Blüte (März/April).





## Wellness für Zimmerpflanzen

**Gesal Düngerstäbchen**

Praktische Düngerstäbchen zur einfachen und sicheren Versorgung von Grünpflanzen, Palmen und Farnen mit allen wichtigen Haupt- und Spurennährstoffen. Mit drei Monaten Langzeitwirkung.

**Giessanzeiger**

Der RICOTER Giessanzeiger eignet sich für mineralische und organische Substrate im Innenbereich. Er misst die Feuchtigkeit im Substrat zur Bestimmung des richtigen Giesszeitpunkts.

**Grüne Profi Zimmerpflanzenerde**

Leichtes, lockeres Substrat zum Ein- und Umtopfen von grünen und blühenden Zimmerpflanzen (nicht für Orchideen). Erhältlich im 10-Liter-Sack.

**Flüssigdünger Orchideen**

Fördert die Blüte und stärkt die Orchideenpflanzen. Einfach zu dosieren mit Dosiersystem. Beinhaltet eine spezielle Nährstoffkombination für Orchideen.

**URBAN Jungle von Multikraft**

Natürliche Pflanzenstärkung für ein grünes Zuhause mit Effektiven Mikroorganismen und sorgfältig ausgewählten Pflanzenextrakten für Zimmerpflanzen, Palmen sowie Zimmerkräuter. Steigert das natürliche Abwehrsystem der Pflanzen.

**Maag Schildlaus-Stopp**

Biologisches, gebrauchsfertiges Insektizid gegen viele Schädlinge an Zierpflanzen. Reichweite: 500 ml für 5 m<sup>2</sup>. FiBL-Zulassung.

**BIOLOGISCHER PFLANZENSCHUTZ****Insect-Ex AF**

Insect-Ex ist ein gebrauchsfertiges, biologisches Kontaktinsektizid auf Basis von Natriumsalzen natürlicher Fettsäuren. Es kann bei Zierpflanzen, Kern- und Steinobst, Beeren sowie Gemüse angewendet werden. Das Produkt ist nützlichsschonend und kann gut mit einem Nützlingseinsatz kombiniert werden.

**Rapisal**

Rapisal ist ein biologisches Insektizid auf Basis von natürlichem Rapsöl gegen Schmier- und Schildläuse, Buchsbaumblattflöhe, Blattläuse, Zwergzikaden und Birn- und Apfelblattsauger. Auch anwendungsfertig (AF) als Spray erhältlich.

**Zimmerpflanzen-Spray**

Anwendungsfertiges, schnell und breit wirkendes Insektizid gegen diverse Schädlinge wie Schild- und Schmierläuse, Spinnmilben, Blattläuse und Weiße Fliegen. Das Produkt enthält das natürliche Pflanzenextrakt Pyrethrum. Dieses wirkt breit gegen diverse Insekten (auch Bienen und Nützlinge). Daher nur für die Anwendung im Innenbereich empfohlen.

 **Andermatt Biogarten**

**jaco**  
schön gepflanzt

**Let it shine!**

jaco steht für trendige Pflanzgefäße die Ihr Eigenheim zusätzlich verschönern. Die neu lancierte Linie für den Indoorbereich «Lite Glow» zeichnet sich durch die edle Optik aus und verleiht Ihren Räumen neuen Glanz. Alle Gefäße sind handgemacht, leicht und mit verschiedenen Oberflächenstrukturen erhältlich. Mit dem Kauf der «Lite Glow» Produkte unterstützen Sie zudem eine faire Produktion - denn unsere Mitarbeiter liegen uns am Herzen.

Entdecken Sie die ganze Produktelinie auf unserer Webseite.



mehr Infos 



[www.jaco-manufacture.ch](http://www.jaco-manufacture.ch)





Hauenstein

# KURSE & VERANSTALTUNGEN


«Alles Wissen hat nur dann einen Wert, wenn es uns tatfähiger macht.»

József Eötvös (1813–1871)

Wann ist der richtige Zeitpunkt um den Rasen zu renovieren oder meine Obstbäume zu schneiden? Wann dünge ich meine Rosen und wie sollten diese im Jahresverlauf gepflegt werden? Und welche Zimmerpflanzen fühlen sich am sonnigen Plätzchen in meiner Wohnung wohl? Diese und viele weitere Fragen beantworten Ihnen unsere kompetenten Fachleute an unseren Kursen und Beratungstagen. Sie profitieren von brandaktuellen Themen und finden bestimmt die eine oder andere Idee für Ihren Garten oder Ihr Zuhause. Das gesamte Hauenstein Kurs- und Veranstaltungsprogramm finden Sie digital auf unserer Website, wo Sie sich auch direkt anmelden können: [www.hauenstein-rafz.ch/kurse](http://www.hauenstein-rafz.ch/kurse)

... weil Gärtnern Freude macht!

**Hauenstein**  
Wo Freude wächst



## Gartencenter Rafz

Imstlerwäg 2 (beim Kreisel) · 8197 Rafz  
Tel. +41 (0)44 879 11 60  
[www.hauenstein-rafz.ch](http://www.hauenstein-rafz.ch)

Mo. – Fr. 9.00 – 18.30 Uhr  
Samstag 8.00 – 17.00 Uhr (März bis Mai)  
8.00 – 16.00 Uhr (Juni bis Februar)

## Restaurant Botanica

[www.botanica-rafz.ch](http://www.botanica-rafz.ch)

**BOTANICA**  
RESTAURANT

## Stadt-Gartencenter Zürich

Winterthurerstrasse 709 · 8051 Zürich  
Tel. +41 (0)44 322 06 66  
[www.hauenstein-zuerich.ch](http://www.hauenstein-zuerich.ch)

Mo. – Fr. 9.00 – 18.30 Uhr  
Freitag 9.00 – 20.00 Uhr (April bis Juni)  
Samstag 9.00 – 18.00 Uhr (April bis Juni)  
9.00 – 17.00 Uhr (Juli bis März)

## Gartencenter Baar

Im Jöchler 1 · 6340 Baar  
Tel. +41 (0)41 761 76 88  
[www.hauenstein-baar.ch](http://www.hauenstein-baar.ch)

Mo. – Fr. 9.00 – 18.30 Uhr  
Samstag 8.00 – 17.00 Uhr (März bis Mai)  
8.00 – 16.00 Uhr (Juni bis Februar)

## Stadt-Gartencenter Winterthur (Grüze)

Industriestrasse 24 · 8404 Winterthur  
Tel. +41 (0)44 879 11 79  
[www.hauenstein-winterthur.ch](http://www.hauenstein-winterthur.ch)

Mo. – Fr. 9.00 – 18.30 Uhr  
Samstag 8.00 – 18.00 Uhr (April bis Juni)  
Samstag 9.00 – 16.00 Uhr (Juli bis März)