

Wie pflanze ich ...

Gehölze aus Container

A photograph of a nursery filled with young shrubs in containers. The plants are arranged in rows, and many have white identification tags attached to their stems. The background shows more plants and a clear blue sky.

H

Ziergehölze (Laub- und Nadelgehölze) kommen heute am häufigsten in so genannten **Containern** auf den Markt. Das sind spezielle Kunststoffgefässe, in denen die Pflanzen kultiviert werden. Containerpflanzen lassen sich – ausser bei gefrorenem Boden – das ganze Jahr über pflanzen.



Gehölze

Pflanzung

- Containerpflanzen **(1)** vor dem Setzen gut giessen
- Pflanzgrube ausheben; Weite mindestens doppelte Ballengrösse
- Rohboden in der Pflanzgrube etwa spatentief lockern

- Container vom Wurzelballen entfernen **(2)**
- Wurzelballen mit dem Messer an mehreren Stellen ca. 1 cm tief einschneiden
- Wurzelfreie Erde oben am Ballen entfernen.




- Pflanzen **(3)** so tief in die Grube stellen, dass die obere Fläche des Wurzelballens gleich hoch ist wie die umgebende Bodenoberfläche
- Die ausgehobene Erde evtl. mit Kompost oder feuchtem Pflanzsubstrat mischen und rund um den Ballen einfüllen. Die eingefüllte Erde um den Wurzelballen einmal andrücken.
- Einschwemmen (mit reichlich Wasser giessen), den Wurzelballen (Containererde) mit der ausgehobenen Erde einige Zentimeter zudecken und eine Giessmulde erstellen.
- Abschliessend kann der Boden mit Kompost oder Mulch abgedeckt werden.

Pflanzungen an Böschungen

- Mit dem Ausheben der Pflanzgrube **(4)** zugleich terrassieren.

Wichtig!

Nach dem Pflanzen und kräftigen Einschwemmen sollte bei trockener Witterung ca. wöchentlich einmal kräftig gegossen werden. Die Pflanze braucht für eine rasche Wurzelbildung feuchtes Erdreich in der Umgebung des Ballens; schädlich sind jedoch tagelang «nasse Füsse».





Gehölze für den Garten

Dekorativer Aspekt, hoher Zierwert und eine vielseitige Verwendung. Grundsätzlich lassen sich Gehölze in zwei grosse Gruppen unterteilen: Nadelgehölze und Laubgehölze. Die Verwendung im Garten, auf der Terrasse oder dem Balkon sind bei beiden sehr vielseitig.

Hauenstein Pflanzenshop
www.hauenstein-rafz.ch/shop



Hauenstein Praxiswissen Pflanzenwelt

Weitere nützliche Informationen, Artikel und Videos finden Sie unter der Rubrik Pflanzenwelt auf: www.hauenstein-rafz.ch/wissen



Hauenstein Gartenkurse

Wie schneide ich einen Obstbaum oder meine Rosen? Wie bekomme ich einen schönen Rasen? Wie bleiben meine Pflanzen gesund? Diese und viele andere Fragen beantworten Ihnen versierte Fachleute an unseren Kursen und Beratungstagen.

Damit Sie erfolgreich gärtneren: www.hauenstein-rafz.ch/kurse



Für mehr Freude im Garten

Eine Aktion von Jardin  Suisse pflanzenanleitungen.ch

Hauenstein
Wo Freude wächst

Hauenstein AG
Baumschule · Gartencenter · Online-Shop
Rafz · Zürich · Baar · Winterthur
www.hauenstein-rafz.ch