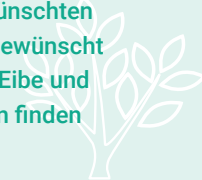


Wie pflanze ich ...

Hecken



Heckenpflanzen sind im Allgemeinen anspruchslos, verlangen jedoch einen gelockerten Boden. Die Wahl der Pflanzen richtet sich einerseits nach der gewünschten Höhe, andererseits danach, ob eine sommer- oder eine immergrüne Hecke gewünscht wird. Immergrüne Heckenpflanzen sind z.B. Portugiesische Lorbeer- Kirsche, Eibe und Thuja; Liguster gilt als wintergrün. Unter den sommergrünen Heckenpflanzen finden sich z.B. Berberitze und Hainbuche.



Gehölze

Pflanzung

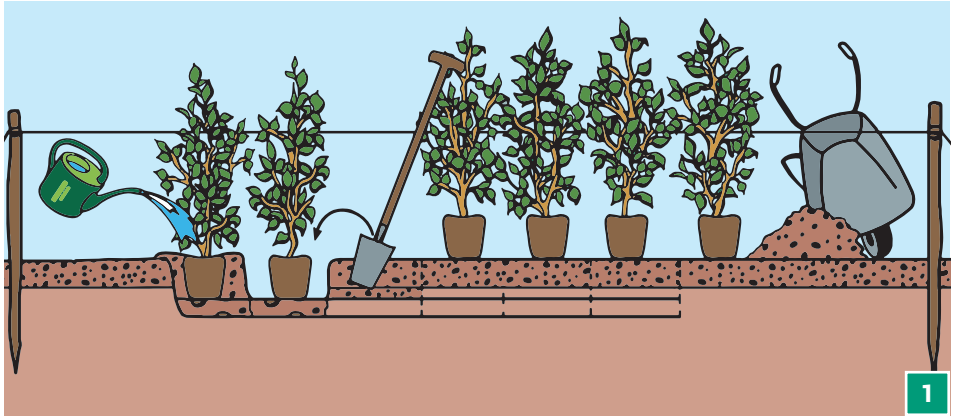
- Pflanzgrube (1) mit einer Weite der doppelten Ballengrösse ausheben. Den darunter liegenden Rohboden lockern. Die ausgehobene Erde am anderen Ende der geplanten Hecke deponieren oder zum Auffüllen der vorherigen Pflanzgrube verwenden.
- Die erste Pflanze wird so gesetzt, dass sie gleich hoch zu stehen kommt, wie sie vorher gewachsen ist. Wurzeln sorgfältig in die Erde einbetten. Danach die Pflanzgrube für die nächste Pflanze ausheben und die ausgehobene Erde um den Ballen bzw. die Wurzeln der vorherigen füllen usw.
- Keinen Dünger an die Wurzeln geben!
- Erde um jede Pflanze herum etwas andrücken und Pflanzen gut einschwemmen (mit reichlich Wasser giessen). Nach dem Setzen 1 bis 2 l/m² gut verrotteten Mist oder 2 bis 3 l/m² reifen Kompost aufbringen.
- Falls nötig, Pflanzen an einem Draht festbinden.

Pflanzdichte (2)

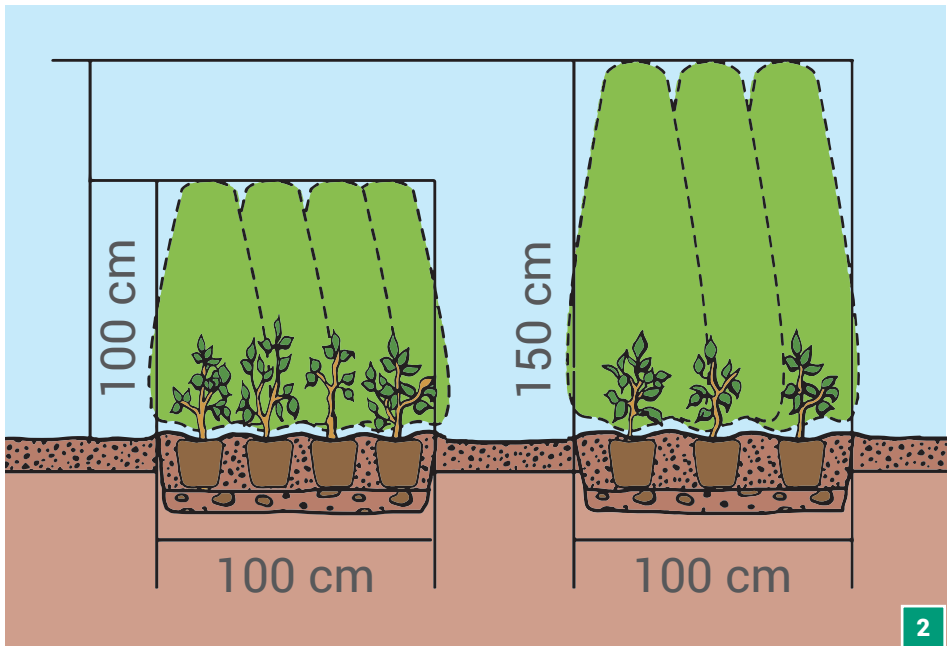
- Für Hecken bis 100 cm Höhe werden drei bis vier Pflanzen je Laufmeter benötigt.
- Für Hecken bis 150 cm Höhe werden zwei bis drei Pflanzen je Laufmeter benötigt.

Wichtig!

Nach dem Pflanzen und kräftigen Einschwemmen sollte bei trockener Witterung ca. wöchentlich einmal kräftig gegossen werden. Die Pflanze braucht für eine rasche Wurzelbildung feuchtes Erdreich in der Umgebung des Ballens; schädlich sind jedoch tagelang «nasse Füsse».



1



2



Pflanzenshop der grössten Baumschule der Schweiz

Ein vielfältiges Sortiment an winterharten Gartenpflanzen aus der grössten Baumschule der Schweiz für den Versand in der Schweiz oder die Abholung in unseren Gartencentern. Alle in unserem Pflanzenshop aufgeführten Pflanzen und Produkte sind aktuell verfügbar und Sie können diese online bestellen und kaufen.

www.hauenstein-rafz.ch/shop



Hauenstein Praxiswissen Pflanzenwelt

Weitere nützliche Informationen, Artikel und Videos finden Sie unter der Rubrik Pflanzenwelt auf: www.hauenstein-rafz.ch/wissen



Hauenstein Gartenkurse

Wie schneide ich einen Obstbaum oder meine Rosen? Wie bekomme ich einen schönen Rasen? Wie bleiben meine Pflanzen gesund? Diese und viele andere Fragen beantworten Ihnen versierte Fachleute an unseren Kursen und Beratungstagen.

Damit Sie erfolgreich gärtneren: www.hauenstein-rafz.ch/kurse



Für mehr Freude im Garten

Eine Aktion von Jardin  Suisse pflanzenanleitungen.ch

Hauenstein
Wo Freude wächst

Hauenstein AG
Baumschule · Gartencenter · Online-Shop
Rafz · Zürich · Baar · Winterthur
www.hauenstein-rafz.ch