



Gut zu wissen ...

# LUWASA® Longtime

LUWASA

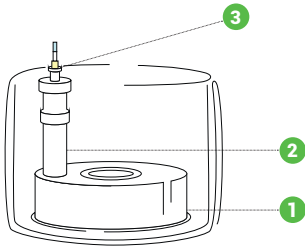
## LUWASA® Longtime

Langlebigkeit für alle Erd-, Blüh- & Grünpflanzen: nur 1x alle 3 bis 6 Wochen giessen, nur 1x jährlich düngen; auch für Outdoor geeignet.

*H*

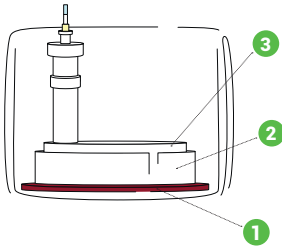
## LUWASA® Longtime – und so funktioniert es ...

Wir haben 2 Systemvarianten speziell für die verschiedenen Einsätze im Indoor- und Outdoorbereich entwickelt. Alle Komponenten sind optimal aufeinander abgestimmt. Die Luwasa® Longtime-Produkte machen aus Erdpflanzen **Selbstversorger für Wochen**. Für jedes Gefäß, für jede Pflanze, für jeden Standort, für jeden das Richtige!



### Indoor-Standard

Aufbau: Systemplatte **1** in das Pflanzgefäß einbringen. Servicerohr, bestehend aus Kombigehäuse **2** und evtl. Verlängerungen, in den Einsatz stecken und auf Gefäßhöhe hochschrauben. Wasserstandsanzeiger **3** in das Servicerohr einsetzen und Servicerohr mit Deckel verschliessen.

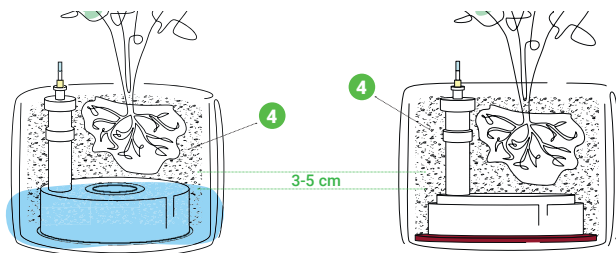



### Outdoor-Standard

Aufbau: Bei der Outdooranwendung Gefäß mit Boden- auslauf verwenden. Zur Abdeckung Vlies **1** einlegen. Outdoorschale **2** waagrecht auf den Gefäßboden stellen, darin Systemplatte **3** positionieren (dazu Systemplatte laut nebenstehender Indoor-Variante vorbereiten).

## Bepflanzung

Systemplatte bzw. die Outdoorschale mit min. 3–5 cm Luwasa® Longtime-Substrat abdecken. Den Wurzelballen von loser, nicht durchwurzelter Erde befreien. Pflanze mittig in dem Gefäß positionieren und bis oben mit Luwasa® Longtime-Substrat auffüllen. Zwischendurch leicht rütteln, um Hohlräume im Substrat zu verhindern.





## Indoor-Pflanzengefässe

Bei der Indoor-Variante verwenden Sie bei hohen Pflanzgefässen am besten unsere Weicheinsätze **1** sowie ein Styropor **2** für stabilen Halt. Den übrigen Hohlraum können Sie mit Blähton oder weiteren Styroporplatten auffüllen. Hierbei ist auf eine ausgewogene Gewichtsverteilung zu achten, damit die Standsicherheit des Gefässes nicht gefährdet ist. Restlicher Aufbau/Bepflanzung/Pflege erfolgt wie bei Indoor-Standard beschrieben.

## Umtopfen

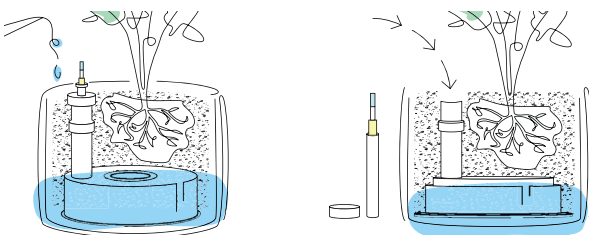
Wenn bei Kleingefässen der Wasservorrat weniger als 7 Tage reicht, ist es Zeit zum Umtopfen. Faule oder verletzte Wurzeln zurückschneiden. Das neue Gefäss mindestens eine Nummer grösser wählen. Pflanze vorsichtig mit neuem Substrat eintopfen.

## Gut gepflegt

Jährlich sollten Sie die Langzeit-Düngerreste aus dem Schacht entfernen und das Gefäss spülen. Gesunde und glänzende Blätter erhalten Sie, wenn Hartpflanzen nach dem Abstauben mit einem feuchten Lappen oder nach dem Duschen mit schwachem Strahl leicht mit Luwasa® Blattglanz-Spray besprüht werden. Die enthaltenen Öle wirken auch vorbeugend gegen Blattschädlinge.

## Giessen & Düngen

Ganzflächig über das Luwasa® Longtime-Substrat giessen, bis sich der Wasserstandsanzeiger bewegt. Dann kurz innehalten. Langsam ganzflächig nachgiessen, bis Wasserstandsanzeiger auf OPT (Optimum) steht. Nachgiessen: Erst wenn der Wasserstandsanzeiger auf MIN (Minimum) steht und eine notwendige Trockenperiode von mindestens einer Woche eingehalten wurde. Mit dem Luwasa® Longtime-Dünger nur noch 1x im Jahr düngen! Dünger gemäss Produktbeschreibung über den Serviceschacht einfüllen.



## Die Vorteile auf einen Blick

Luwasa® Longtime ist perfekt für den modernen Menschen mit Anspruch an sich und seine Umgebung.

Das bewährte System zur Langzeitbewässerung punktet durch seine einfache Bedienbarkeit und die perfekt auf das Pflanzenbedürfnis abgestimmte Wasserversorgung.

Das mineralische Luwasa® Longtime-Substrat ersetzt herkömmliche Blumenerde und bietet einige Vorzüge mehr. Der Wurzelraum wird optimal durchlüftet und die Giessintervalle liegen bei angenehmen 3 bis 6 Wochen. Geniessen Sie die Schönheit bestens versorgter, kräftiger Pflanzen – ganz ohne Aufwand!

Das System
Giessintervalle von 3 bis 6 Wochen
optimale Nährstoffversorgung
Düngeintervall bis zu 1 Jahr
für alle Gefässe geeignet
auch für Erdpflanzen geeignet



Das Substrat
optimaler Wasser-Luft-Haushalt
speichert grossen Wasservorrat
umweltfreundlich & strukturstabil
beste Durchlüftung der Wurzeln
bietet optimalen Halt für Wurzeln

# LUWASA

## LUWASA® Pflegeprodukte

- Langzeitdünger
- Langzeitnahrung
- Flüssigdünger
- Blattglanz



©LUWASA Interhydro AG, 3112 Allmendingen b. Bern

**Hauenstein**  
Wo Freude wächst

Hauenstein AG  
Baumschule · Gartencenter · Online-Shop  
Rafz · Zürich · Baar · Winterthur  
[www.hauenstein-rafz.ch](http://www.hauenstein-rafz.ch)