



Wie pflanze ich ...

# Hochstammrosen

Container

*H*

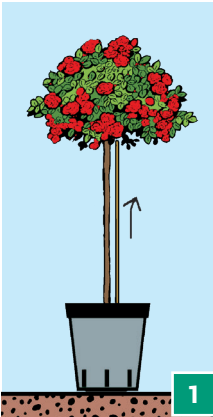
Die folgenden Ausführungen gelten für Hochstamm-, Halbstamm-, Fusstamm- und Hänge-Hochstammrosen im Container. **Containerrosen** können ganzjährig gepflanzt werden, solange der Boden nicht gefroren ist und die Temperaturen über dem Gefrierpunkt liegen.



## Rosen


### Pflanzung

1




- Rosen vor dem Pflanzen gut giessen; eventuell in ein Wasserbad stellen
- Pflanzgrube genügend weit und tief ausheben (mindestens doppelte Ballengröße)
- Aushub (Kulturschicht und Rohboden) gut vermischen
- Container sorgfältig entfernen
- Bei kleineren Wurzelbällen wird der Pfahl vor der Pflanzung in die Grube geschlagen.

2




- Bei grösseren Wurzelbällen sollte der Pfahl durch den Wurzelballen hindurchgehen, damit die Pflanze nahe genug am Pfahl ist; dazu wird der Pfahl am besten bereits vor dem Pflanzen durch den mit Wasser vollgesogenen und dadurch weichen Wurzelballen gesteckt.
- Rose so tief in der Pflanzgrube platzieren, dass die obere Fläche des Containerballens auf der gleichen Höhe wie der umliegende Boden liegt; wenn der Pfahl vorgängig in den Boden geschlagen wurde, Rose möglichst nahe daran setzen.
- Pflanzgrube mit dem Erdgemisch auffüllen und dieses leicht andrücken



3

- Pfahl fertig einschlagen
- Rose dazu sorgfältig zur Seite biegen
- Der Pfahl muss so lang sein bzw. so tief eingeschlagen werden, dass er nach der Pflanzung in den Kronenansatz der Stammrose reicht, damit die letzte Bindung in der Krone liegt; dies verhindert den Windbruch.



4

- Ausgiebig angießen (einschwemmen); Giessrand erstellen!
- Den Stamm der Rose mit Kokosschnur locker an den Pfahl binden
- Erst 4 bis 6 Wochen später, nachdem sich der Boden gesetzt hat, wird die Rose endgültig befestigt; die Schnur ist später regelmässig zu kontrollieren; sie darf nicht einschneiden.





## Rose, Königin der Blumen

Die Rose ist eine der wenigen Pflanzengattungen, die sowohl die Fläche, das Beet wie auch die Höhe durch ihre verschiedenartigen Wuchsformen zu erobern vermag. Eine wahrhaftige Künstlerin. Mit ihrer Schönheit und oft auch mit ihrem Duft berührt sie das Herz und die Sinne der Menschen.

Hauenstein Pflanzenshop  
[www.hauenstein-rafz.ch/shop](http://www.hauenstein-rafz.ch/shop)



### Hauenstein Praxiswissen Pflanzenwelt

Weitere nützliche Informationen, Artikel und Videos finden Sie unter der Rubrik Pflanzenwelt auf: [www.hauenstein-rafz.ch/wissen](http://www.hauenstein-rafz.ch/wissen)



### Hauenstein Gartenkurse

Wie schneide ich einen Obstbaum oder meine Rosen? Wie bekomme ich einen schönen Rasen? Wie bleiben meine Pflanzen gesund? Diese und viele andere Fragen beantworten Ihnen versierte Fachleute an unseren Kursen und Beratungstagen.

Damit Sie erfolgreich gärtnern: [www.hauenstein-rafz.ch/kurse](http://www.hauenstein-rafz.ch/kurse)



### Für mehr Freude im Garten

Eine Aktion von Jardin  Suisse [pflanzenanleitungen.ch](http://pflanzenanleitungen.ch)

**Hauenstein**  
Wo Freude wächst

Hauenstein AG  
Baumschule · Gartencenter · Online-Shop  
Rafz · Zürich · Baar · Winterthur  
[www.hauenstein-rafz.ch](http://www.hauenstein-rafz.ch)