



Wie pflanze ich ...

Hochstammrosen

wurzelackt

H

Die folgenden Ausführungen gelten für Hochstamm-, Halbstamm-, Fusstamm- und Hänge-Hochstammrosen **mit nackten Wurzeln**. Die ideale Pflanzzeit für wurzel-nackte Rosen ist der Herbst, damit die Pflanzen vor dem Einwintern noch gut anwachsen können. Zudem ist im Herbst das Angebot am grössten. Sie können aber auch im Frühjahr gepflanzt werden, sobald der Boden ohne Schnee und abgetrocknet ist und bevor die Rosen zu treiben beginnen.




Rosen

Pflanzung

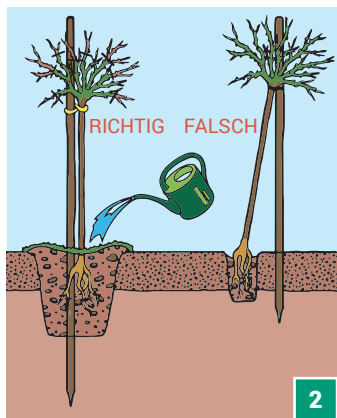
1

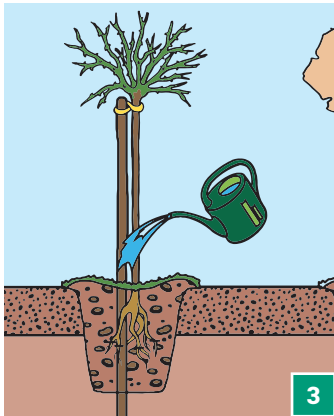
- Vor der Pflanzung die Rosen während 5 bis 8 Stunden in einem Kübel oder im Brunnen ins Wasser legen
- Pflanzgrube genügend weit und tief ausheben (mindestens doppelte Grösse des Wurzelwerks)
- Pfahl in die Grube schlagen; der Pfahl muss so lang sein bzw. so tief eingeschlagen werden, dass er nach der Pflanzung bis in den Kronenansatz der Stammrose reicht.
- Ausgehobene Erde mit Kompost oder Rosenerde gut durchmischen
- Bei Herbstpflanzung: Wurzeln um etwa $\frac{1}{3}$ einkürzen; abgebrochene, beschädigte und schwache Triebe entfernen. Triebe nicht einkürzen; der definitive Schnitt erfolgt erst im Frühjahr.
- Bei Frühjahrspflanzung: Wurzeln um etwa $\frac{1}{3}$ einkürzen; abgebrochene, beschädigte und schwache Triebe entfernen; übrige Triebe auf 3 bis 4 Augen zurückschneiden



2

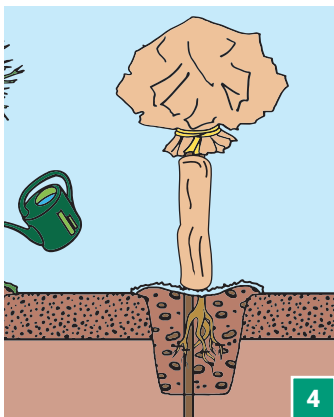
- Rose möglichst nahe an den Pfahl und so tief setzen, wie sie ursprünglich im Feld stand; dies ist am Farbunterschied der Rinde zu erkennen; bei einem allfälligen dicken Knoten unten am Stamm handelt es sich nicht um die Veredelung; er gehört nicht in den Boden.
- Erdgemisch wieder in die Pflanzgrube einfüllen und leicht andrücken, Giessrand erstellen





3

- Ausgiebig angießen (einschwemmen)
- Den Stamm der Rose mit Kokosschnur locker an den Pfahl binden; erst 4 bis 6 Wochen später, nachdem sich der Boden gesetzt hat, wird die Rose endgültig befestigt; die Schnur ist später regelmässig zu kontrollieren; sie darf nicht einschneiden.



4

- Bei einer Pflanzung im Herbst sollte man Krone und Stamm mit einem Jute- oder mit einem starken Papiersack bzw. Winterschutzvlies zum Schutz vor Winterschäden einpacken; auch Tannäste können zu diesem Zweck verwendet werden.



Rose, Königin der Blumen

Die Rose ist eine der wenigen Pflanzengattungen, die sowohl die Fläche, das Beet wie auch die Höhe durch ihre verschiedenartigen Wuchsformen zu erobern vermag. Eine wahrhaftige Künstlerin. Mit ihrer Schönheit und oft auch mit ihrem Duft berührt sie das Herz und die Sinne der Menschen.

Hauenstein Pflanzenshop
www.hauenstein-rafz.ch/shop



Hauenstein Praxiswissen Pflanzenwelt

Weitere nützliche Informationen, Artikel und Videos finden Sie unter der Rubrik Pflanzenwelt auf: www.hauenstein-rafz.ch/wissen



Hauenstein Gartenkurse

Wie schneide ich einen Obstbaum oder meine Rosen? Wie bekomme ich einen schönen Rasen? Wie bleiben meine Pflanzen gesund? Diese und viele andere Fragen beantworten Ihnen versierte Fachleute an unseren Kursen und Beratungstagen.

Damit Sie erfolgreich gärtneren: www.hauenstein-rafz.ch/kurse



Für mehr Freude im Garten

Eine Aktion von Jardin Suisse pflanzenanleitungen.ch

Hauenstein
Wo Freude wächst

Hauenstein AG
Baumschule · Gartencenter · Online-Shop
Rafz · Zürich · Baar · Winterthur
www.hauenstein-rafz.ch