



Hawenstein

Wo Freude wächst

Bunte Vielfalt — grösstes
Sommerflor Sortiment

Lust auf Indoor-Dschungel?

Unsere Bäume stellen
alles in den Schatten



Hauenstein
Wo Freude wächst

Editorial

DER FRÜHLING RUFT!

Wecken Sie Ihren Garten mit Farbe. In einer Welt, in der das Leben voller Dynamik steckt und das Wetter unbeständig ist, sind private Rückzugsorte wie ein liebevoll gepflegter Garten, eine blühende Terrasse oder eine begrünte Wohnung echte Schätze.

Unsere Aussenbereiche sind Quellen der Kreativität und Freude, die in jeder Jahreszeit etwas Paradiesisches versprechen. Doch diese Oasen der Schönheit entstehen nicht über Nacht. Sie erfordern sorgfältige Pflege und Hingabe – gerade aktuell im Frühling, wenn die Blumen aus dem Winterschlaf erwachen und frisches Leben in unsere Beete und Töpfe bringen.

Jetzt heisst es: Ab nach draussen! Empfangen Sie den Frühling mit offenen Armen! Nutzen Sie die Gartenarbeit, um abzuschalten und sich Momente der Freude zu gönnen. Mit jedem Spatenstich, jeder neu gesetzten Pflanze und der passenden Dekoration verwandelt sich Ihr Garten in eine blühende Idylle.

Und vergessen Sie nicht: Bei Hauenstein bieten wir Ihnen nicht nur eine breite Palette an saisonalen Blüten, winterharten Pflanzen, Gartenprodukten und Accessoires, sondern auch wertvolles Know-how. Unser erfahrenes Team steht jederzeit bereit, Sie in unseren vier Gartencentern in Rafz, Zürich, Baar und Winterthur umfassend zu beraten und Ihnen inspirierende Ideen für Ihr Wohlfühlparadies vorzuschlagen.

Hier beginnt eine prächtige Gartensaison!
Ihr Hauenstein-Team

Unser Service – Ihr Vorteil

In den Hauenstein Gartencentern sind wir für Sie da. Unser Ziel ist es, dass Sie zufrieden, mit passenden Produkten und genügend Informationen nach Hause gehen. Deshalb bieten wir verschiedene Dienstleistungen an, von denen Sie profitieren können.

- ✓ Kompetente Fachberatung
- ✓ Innen- und Terrassenbegrünung inkl. Pflegeservice
- ✓ Bepflanzen von Gefässen, Töpfen und Balkonkistchen
- ✓ Individuelle Pflanzenberatung
- ✓ Gartenbodenanalyse
- ✓ Pflanzen Doktor
- ✓ Top Lieferservice





Hauenstein Stadt-Gartencenter

DAS SCHMUCKSTÜCK MITTEN IN ZÜRICH



Ein Blick zurück – wussten Sie schon? Vor exakt 65 Jahren, am 6. April 1960, öffnete das erste Gartencenter der Schweiz seine Türen in Zürich. Ein bedeutender Moment in der Geschichte der Schweizer Gartenkultur! Dieses innovative «Garden-Center» wurde von den drei Söhnen von Robert Hauenstein (Kurt, Robert Jr. und Gerold) gemeinsam mit Samen Mauser gegründet.

Ob Sie auf der Suche nach einer exotischen neuen Pflanze sind, einen stilvollen Topf benötigen oder ein charmantes Gartenaccessoire wünschen: Das Hauenstein Stadt-Gartencenter Zürich empfängt seine Besucher mit einer umfassenden Auswahl an Garten- und Indoorpflanzen sowie den dazu passenden Gefässen. Zudem lässt unser Sortiment an saisonalen Blühern, prachtvollen Rosen, winterharten Stauden und robusten Gehölzen aus Eigenproduktion in Rafz keine Wünsche offen. Hier finden nicht nur Pflanzen- und Naturliebhaber, sondern auch all jene, die nach Inspiration für ihr grünes Paradies zu Hause suchen, alles, was sie brauchen. Im Stadt-Gartencenter dreht sich alles um das Wie: «Qualität, Vielfalt und Fachkompetenz sind selbstverständlich, aber was uns wirklich auszeichnet, ist unsere persönliche und individuelle Beratung vor Ort», betont Sebastian Matter, Leiter Stadt-Gartencenter Zürich.

Und für die urbanen Trendsetter bietet das Stadt-Gartencenter ebenfalls eine Vielzahl von Möglichkeiten für Urban Gardening, von platzsparenden Hochbeeten bis hin zu innovativen Balkon- und Terrassengestaltungen.

Auch der kleinste Balkon oder gar nur ein Fenstersims kann in eine «grüne Insel» verwandelt werden. Die Fachleute vom Stadt-Gartencenter kennen sich aus. Überzeugen Sie sich vom unübertroffenen Bio-Sortiment an Kräutern, Gemüse und Beeren für bewusstes und nachhaltiges Gärtnern.

Also, egal ob Sie ein erfahrener Gartenliebhaber oder ein grüner Neuling sind, wir gehen noch lange nicht in Rente – im Gegenteil, das Hauenstein Stadt-Gartencenter ist bereit, Sie auf Ihrer grünen Reise zu begleiten und Sie dabei zu unterstützen, Ihr eigenes Gartenparadies zu schaffen.



Hereinspaziert



Entdecken Sie das Hauenstein Stadt-Gartencenter Zürich bereits vor Ihrem Besuch durch unseren virtuellen Rundgang: www.hauenstein-zuerich.ch

Hauenstein – Baumschulverkauf Rafz

Unsere Bäume stellen alles in den Schatten

In unserer Baumschule wächst die vielfältigste Auswahl an grossen Allee-, Haus-, Schatten-, Sichtschutz- und Zukunfts-Bäumen. Ob immergrüne, einheimische oder aussergewöhnliche Arten – in Rafz finden Sie die passenden Pflanzen für Ihren Garten.

Ihr Wunschbaum wartet

Unsere vier Gartencenter bieten Ihnen eine vielfältige Auswahl an Pflanzen. Für ganz besondere XXL-Pflanzen und stattliche Exemplare, die Ihren Garten einzigartig machen, lohnt sich ein Besuch der Baumschule in Rafz.

Baumriesen und Einzelstücke «Made by Hauenstein»: Über 300 verschiedene Arten und Sorten

In unserer 130 Fussballfelder grossen Baumschule produzieren wir Grossbäume und Solitärgehölze nach den Richtlinien von Suisse Garantie. Von der sorgfältigen Auswahl der Jungbäume bis hin zur Auslieferung werden sämtliche Kultur- und Pflegearbeiten übers gesamte Jahr in der Baumschule mit viel Umsicht und Engagement ausgeführt.

Hauptaugenmerk:

Qualität und Eigenproduktion!

Bei Hauenstein legen wir grossen Wert auf die Qualität der Bäume. Unsere Profis sorgen dafür, dass die Pflanzen in die richtige Form (Habitus) wie Kugel-, Dach- und Schirmformen wachsen. Dabei wird darauf geachtet, dass die Krone durch Schnittmassnahmen gleichmässig for-

miert wird, Konkurrenztriebe entfernt werden und das Kronenvolumen der Stammstärke entspricht. Zudem werden die Bäume alle 4–5 Jahre verpflanzt, die Baumschuler nennen dies «verschulen». Dadurch wird die Wurzelbildung kleiner Faserwurzeln im Boden gefördert und der Baum hat alle Grundvoraussetzungen, nach dem Verkauf in Ihrem Garten weiterzuwachsen (siehe Bild). Bäume, die bei uns in Grosstöpfen gezogen werden, lassen sich das ganze Jahr über verpflanzen. Die weitaus grösste Auswahl finden Sie jedoch in unserer Freilandbaumschule.

Optimieren Sie Ihren Wohnraum im Freien!

Ob Sie Privatsphäre schaffen, einen «Baum zur Taufe» oder als Schattenspendner suchen oder einfach nur die Ästhetik Ihres Grundstücks verbessern möchten – wir helfen Ihnen bei der Auswahl des richtigen Baumes für Ihren Standort im Garten.

1 Mehrstämmige Gehölze im Container

2 Birkenhochstamm bereit für den Transport



1
2





1 2
3 4



5

1 Allee-Bäume

Diese prächtigen Bäume eignen sich perfekt, um mit mehreren gleichen Bäumen eine beeindruckende Zufahrt zu schaffen oder eine elegante grüne Strasse entlang Ihres Grundstücks zu gestalten. Sie bieten nicht nur eine ansprechende Symmetrie, sondern auch eine strukturierte Schönheit, die mit den Jahreszeiten wechselt.

z.B.: Acer freemannii Autumn Blaze, Ginkgo biloba Autumn Gold, Gleditsia triacanthos Skyline, Parrotia persica, Ostrya carpinifolia

2 Haus-Bäume

Kompakt wachsend, ideal für kleinere Gärten oder als dezente Ergänzung in der Nähe eines Hauses. Der Hausbaum sollte so gewählt werden, dass er über viele Jahre ohne Schnitt auskommt. Sorgfältig ausgewählt, bietet der Hausbaum eine schöne und unaufdringliche Präsenz, ohne den Raum zu dominieren.

z.B.: Mespilus germanica, Acer platanoides Globosum, Amelanchier Ballerina, Cornus mas

3 Schatten-Bäume

Ideal, um an heißen Sommertagen kühle Bereiche zu schaffen. Unsere Auswahl an Schattenbäumen wächst schnell zu ihrer vollen Pracht heran und bietet nicht nur Schutz vor der Sonne, sondern auch einen perfekten grünen Rückzugsort. Im Sommer ist die Durchschnittstemperatur unter Schattenbäumen erheblich tiefer als in der prallen Sonne.

z.B.: Tilia, Acer campestre Elsrijk, Acer platanoides, Corylus colurna

4 Sichtschutz-Bäume

Schützen Sie Ihre Privatsphäre auf natürliche Weise. Unsere Sichtschutz-Bäume sind dicht und hochwachsend oder in der Krone bereits formiert – perfekt, um neugierige Blicke fernzuhalten und Ihr Zuhause in eine private Oase zu verwandeln. z.B.: Koelreuteria paniculata, Liquidambar styraciflua, Carpinus betulus

5 Zukunfts-/Klima-Bäume

Zukunftsbäume haben eine erhöhte Standortamplitude und sind eher an die Klimaveränderungen wie Trockenheit, hohe Strahlungsintensität und veränderte Niederschlagsverteilung angepasst.

z.B.: Acer monspessulanum, Ginkgo biloba Blagon, Ostrya carpinifolia, Quercus cerris, Quercus frainetto, Quercus petraea

Wunschbaum



Wunschbaum in unserer Baumschule Rafz auswählen: Nur auf Termin!

So geht's: Vorab planen: Informieren Sie sich mit unserem Pflanzenbuch oder auf unserer Website über die grosse und einmalige Auswahl. Wählen Sie Ihre Wunschbäume aus. Bitte beachten Sie: Wir bieten Ihnen die perfekten Grossbäume und Solitärgehölze, die Pflanzung übernimmt jedoch ein professioneller Gartenbauer. Bringen Sie daher Ihren Gartenbauer gleich mit, damit er die Pflanzen auswählen kann, die ideal zu Ihrem Garten passen. Dies garantiert eine standortgerechte Auswahl, sodass Ihr neuer Baum bestmöglich gedeiht.





1

Kletterrosen

MÄRCHENHAFT!

2
3

1 Eine Besonderheit unter den nostalgischen Blütenräumen ist **'Francine Jordi'**® (Elfe) mit ihren sehr grossen, duftenden, grünlich-elfenbeinfarbenen Blüten in schönen Dolden. Das grosse, dunkelgrüne Laub hat einen gesunden Glanz. Höhe 2 – 3 m.

2 Eine altbewährte Kletterrose ist **'New Dawn'**®. Sie besticht mit mittelgrossen, gut gefüllten und wetterfesten zartrosa Blüten. Leichter Duft. Im Herbst orange Hagebutten. Höhe 3 – 4 m.

3 Die Ramblerrose **'Veilchenblau'**® wächst auch in lockeren Bäumen empor. Die Fülle von purpur-violetten Blüten mit leichtem Duft erscheint im Juni an grossen Büscheln, Höhe 4 – 6 m.

Kletterrosen verwandeln Wände, Pergolen, Zäune und Rosenbögen auf wenig Platz in ein märchenhaftes Blütenmeer. Fast alle hier vorgestellten Sorten bezaubern zusätzlich mit einem herrlichen Duft. Wertvoll ist die Kombination mit insektenfreundlichen Begleitpflanzen.

Immmer noch häufig hört man den Einwand, dass Rosen viel Pflanzenschutz benötigen. Das hat sich in den letzten Jahren deutlich verändert! Neben einigen altbewährten Sorten, die schon immer durch ihre Gesundheit überzeugt haben, wird in der Züchtung seit vielen Jahren der Gesundheit eine besonders hohe Priorität eingeräumt. So sind alle hier beschriebenen Sorten gesund, robust und pflegeleicht. ADR-Rosen haben die Allgemeine Deutsche Rosenneuheitenprüfung bestanden, wo sie strengen Richtlinien zu Gesundheit und damit Pflegeleichtigkeit standhalten mussten (z. B. Florentina, Laguna).

Insektenfreundliche Begleitpflanzen unterstützen die Gesundheit der Rosen zusätzlich, da sie Nahrung für vielfältige Nützlinge bieten. Ideal sind winterharte Stauden wie Storchschnabel (Geranium), Steppen-Salbei (Salvia nemorosa) oder auch Frauenmantel (Alchemilla mollis).



Maag Belrose Pilz-Stopp

Fungizid-Konzentrat zum Verdünnen für vorbeugende Spritzbehandlungen gegen die wichtigsten Pilzkrankheiten in vielen Kulturen.

Pflegeleichte, robuste Rosen

Gesunde Rosen, die den ganzen Sommer über blühen, sind heute Realität. Auf die richtige Sortenwahl kommt es an: Rosensorten, die unter 'normalen' Standortbedingungen eine natürliche Gesundheit gegen Pilzkrankheiten aufweisen. Damit erübrigt sich ein Einsatz von Pflanzen-

schutzmitteln. Sie finden im 230 Sorten umfassenden Rosenangebot von Hauenstein 174 Sorten, die dieses Prädikat verdienen. So können Sie sich jahrelang an blühenden und gesunden Rosen erfreuen. Erfahren Sie mehr über pflegeleichte Rosensorten auf unserer Webpage.



'La Rose de Moinard®'



'Solero®'



'Resonanz®'



'Pink Paradise®'



WELLNESS FÜR ROSEN

Rosenerde

Die Rosenerde von RICOTER hat dank einem Anteil an Landerde ein gutes Wasserrückhaltevermögen. Zum Pflanzen von Rosen im Garten und in Gefäßen. Die Nährstoffreserve in der Erde reicht für vier Wochen. Ohne Torf.



RosaSan und RosaForte

Fungizid und Stärkung. Kombipackung zur Pflege von Rosen und anderen Zierpflanzen. RosaSan enthält ein biologisches Kontaktfungizid auf Basis von Kaliumhydrogencarbonat, das vorbeugend gegen Echten Mehltau wirkt. RosaForte ist ein veganer und schnell wirksamer Blattdünger, der die Pflanzen nachhaltig stärkt und die Wirkung von RosaSan verbessert. Dank der praktischen Vorportionierung von RosaSan lässt sich die Spritzbrühe schnell und einfach herstellen.



Maag Belrose® Natura

Flüssiges Akarizid- und Insektizid-Konzentrat zum Spritzen gegen Blattläuse, Spinnmilben und Weiße Fliegen an Beeren, Obst, Gemüse und Zierpflanzen. Wirkt zu 100% biologisch mittels des Wirkstoffs Maltodextrin.



Tardit Rose

Tardit Rose von Hauert deckt den besonderen Nährstoffbedarf der Rosen optimal. Einmal düngen wirkt eine ganze Saison. Die Pflanzen wachsen kräftig und harmonisch und erfreuen mit anhaltender Blütenpracht. Eignet sich für alle Rosenarten im Freiland wie auch in Kübeln.



Rosendünger

Hochwertiger, granulierter, organisch mineralischer Spezialdünger von Hauert mit 3-fach Wirkung für Rosen und andere Gehölze: rasche Startwirkung, anhaltende Langzeitwirkung und Bodenverbesserung durch die organischen Substanzen.



URBAN GARDENING



1
2



3



Roots von Multikraft

Wurzelstärkung für alle Pflanzen. Für widerstandsfähige Pflanzen und nachhaltige Ergebnisse ist das regelmässige Giessen mit Multikraft Roots besonders wichtig. Es fördert die Wurzelbildung, das Keimen, Blühen und Fruchten von Pflanzen und aktiviert ein gesundes Bodenleben.



Salat im Balkonkasten, Peperoni und Zucchini im alten Putzeimer, Tomaten und Karotten im Hochbeet: Das ist Urban Gardening! Dieser Begriff ist mittlerweile in aller Munde und stösst jedes Jahr auf mehr Interesse.

Unter «Urban Gardening», zu Deutsch «Urbaner/städtischer Gartenbau», versteht man die gärtnerische Nutzung von kleinräumigen städtischen Flächen. Dies kann der heimische Balkon wie auch ein öffentlicher Gemeinschaftsgarten sein. Im Vordergrund von Urban Gardening steht der Anbau von Gemüse und Obst für den eigenen Bedarf. Darüber hinaus liegt die Motivation im Spass am Gärtnern, was auch eine schöne Freizeitbeschäftigung ist.

Grundlage für das Anbauen von Gemüse bei Ihnen zu Hause sind geeignete Pflanzgefässe, welche mit dem passenden Substrat gefüllt werden. Dabei kann alles Mögliche als Gefäss verwendet werden, solange es stabil ist und die Erde zusammenhält. So sieht man auch schon mal Bepflanzungen in alten Putzeimern oder leeren Raviolibüchsen. Idealerweise verfügt das Gefäss über einen Wasserablauf, um Staunässe zu vermeiden. Auf dem Balkon sind Balkonkisten am Gelände enorm platzsparend. Warum also nicht mal anstelle von Gera-

nien Salate oder Brunnenkresse in den alten Balkonkästen anbauen?

In den Hauenstein Gartencentern finden Sie eine grosse Auswahl an Gemüsesetzlingen, welche für den Gemüseanbau im Gefäss, Balkonkasten oder Hochbeet bestens geeignet sind. Alles aus Schweizer Produktionen und eine grosse Auswahl in Bio-Qualität. Neben Gemüse lässt sich durchaus auch Obst wie Erdbeeren, Heidelbeeren oder Zwergformen von Apfelstämmchen ideal in Gefässe pflanzen.

Wenn das Gemüse einmal gepflanzt ist, dann gilt es, dieses entsprechend zu pflegen. Richtig giessen und von Zeit zu Zeit mit etwas Dünger oder Kompost für prächtiges Wachstum sorgen.

So können Sie in Ihrem Urban Garden schon bald Ihr erstes selbst angebautes Gemüse ernten.

1/2/3 Blattsalate, Kartoffeln und Kohlrabi kommen gut mit kühleren Temperaturen zurecht und können bereits im April gepflanzt werden.



RICOTER Urban Garden

Mit gutem Gewissen auf der heimischen Terrasse Salate, Gemüse und Früchte anbauen? Mit der neuen Urban Garden Erde von RICOTER kein Problem. Die Erde besteht zu 100% aus Schweizer Rohstoffen und ist so gemischt, dass das entstandene CO₂ im Substrat selbst gebunden wird. Selbstverständlich ist sie, wie alle RICOTER Erden im Wiederverkauf, frei von Torf und Kokos. Die Erde ist mit der Bio-Hilfsstoffknospe ausgezeichnet und vegan.



Gemüse-Tasting

Besuchen Sie uns in unseren Gartencentern an unserem Gemüse-Tasting vom 16. und 17. Mai.



Mediterrane Gemüse

Die pflegeleichten Gemüse lassen sich in mediterrane und traditionelle unterteilen. Die mediterranen stammen ursprünglich aus südlichen Regionen und brauchen deshalb viel Wärme. Sie sollten keinen Temperaturen unter 12°C ausgesetzt sein und deshalb nicht vor Mitte Mai ins Freie gepflanzt werden. Ausserdem brauchen sie den sonnigsten Platz, den der Garten, die Terrasse oder der Balkon zu bieten hat.

- 4 **Peperoni und Chili** gibt es in einer riesigen Formen- und Farbenvielfalt.
- 5 **Zucchini** brauchen ausreichend Platz und sollten deshalb im Garten oder in einem grossen Gefäss stehen.
- 6 Der **Kürbis** wächst rankend und kann weit über das Gefäss hinauswachsen.
- 7 Die **Melone** gehört zu den Fruchtgemüsen. An einem sehr sonnigen Platz werden in einer Saison eine bis zwei Früchte pro Pflanze reif.
- 8 Den ganzen Sommer über sind **Süsskartoffeln** eine attraktive Blattschmuckpflanze und im Herbst können die süsslichen Knollen geerntet werden.

Das Aus für Kirschlorbeer


Wir haben Alternativen

Freisetzungsverordnung

Seit dem 1. September 2024 ist die neue Freisetzungsverordnung in Kraft. Sie soll die (weitere) Ausbreitung gebietsfremder, invasiver Pflanzenarten verhindern. Dazu gehört auch der Kirschlorbeer, eine bisher gerne verwendete Pflanze vor allem für immergrüne, blickdichte Hecken. Bestehende Pflanzungen müssen nicht entfernt werden: Wir empfehlen allerdings, die Beeren wegzuschneiden, um die Ausbreitung zu verhindern. Für die Neupflanzung gibt es attraktive Alternativen.



Immergrüne Gehölze behalten ihr Blätterkleid auch im Winter. Sie werden deshalb bevorzugt gewählt, wenn Terrasse oder Garten dauerhaft vor Blicken geschützt werden sollen. Der Kirschlorbeer war bisher sehr beliebt, ist er doch robust, pflegeleicht, schnittverträglich und ziert mit schön glänzendem Laub. Doch leider breitet sich die Pflanze – die Früchte sind bei Vögeln sehr beliebt – in unseren Wäldern aus und bedrängt dort die einheimische Flora. Gemäss der neuen Freisetzungsverordnung ist der Verkauf nun verboten. Doch es gibt eine ganze Reihe von Alternativen, die dem Kirschlorbeer in nichts nachstehen.



Immergrüne Laubgehölze

Hier einige gute Alternativen als Ersatz für den Kirschlorbeer. Sie alle sorgen für dichte, immergrüne Hecken, die das ganze Jahr vor neugierigen Blicken schützen.

- 1 **Frühlings-Duftblüte** (*Osmanthus burkwoodii*)
- 2 **Japanisches Pfaffenhütchen** (*Euonymus japonicus*)
- 3 **Portugiesische Lorbeerkirsche** (*Prunus lusitanica*)
- 4 **Wintergrüne Ölweide** (*Elaeagnus ebbingei*)
- 5 **Efeu** (*Hedera helix*), Hecke per Laufmeter
- 6 **Glanzmispe** (*Photinia fraseri*)



Nadelgehölze

Auch unter den Nadelgehölzen finden sich spannende Alternativen für den Kirschlorbeer. Sie sind robust und schnittverträglich, viele sind auch trockenheitsverträglich.

- 7 **Becher-Eibe** (*Taxus media* 'Hilli')
- 8 **Scheinzypresse** (*Chamaecyparis lawsoniana*)
- 9 **Abendländischer Lebensbaum** (*Thuja occidentalis* 'Brabant')
- 10 **Eibe** (*Taxus baccata*)



Zeitloses Design

Die Swisspearl Delta Gartengefässe in rund oder eckig verbinden Ästhetik und Funktionalität. Ihr zeitloses Design bildet eine ansprechende Kulisse für Pflanzen, Blumen und kleinere Bäume. Standardmässig sind sie in Naturgrau und Anthrazit erhältlich, auf Wunsch auch in allen RAL-Farben.



Gesal Heckenturbo

Spezialdünger für junge Gehölze, Neuanpflanzungen, Bodendecker und überalterte Hecken. Die speziell abgestimmte NPK-Formulierung sorgt für eine schnelle Entwicklung von Nadelgehölzen, immergrünen und laubabwerfenden Gehölzen, Hecken und Bodendeckern.



Bon für ein gratis Hauenstein Pflanzenbuch

So einfach geht's: Bon ausfüllen und bei Ihrem nächsten Einkauf in einem unserer Hauenstein Gartencentern an der Kasse abgeben.

Name/Vorname:

Strasse/Nr.:

PLZ/Ort:

E-Mail:



- ☐ Ich möchte den Hauenstein-Newsletter erhalten
- ☐ Ich möchte den Hauenstein-Newsletter nicht erhalten

* Gültig nur in den Hauenstein Gartencentern (Rafz, Zürich, Baar, Winterthur) vor Ort bis 31. Mai 2025. Maximal ein Bon pro Person. Nur solange Vorrat. Nicht gültig im Online-Shop oder auf Bestellung. Keine Kumulation mit anderen Rabatten oder Barauszahlung.

20% auf Plant-Booster

Bei einem Einkauf von «Plant-Booster» (Foliensack 20 Liter) in den Hauenstein Gartencentern ziehen wir Ihnen beim Vorweisen dieses Bons an der Kasse 20% Rabatt ab.



* Gültig nur in den Hauenstein Gartencentern (Rafz, Zürich, Baar, Winterthur) vor Ort bis 31. Mai 2025; nicht gültig für Ware auf Bestellung, gegen Gutscheine oder im Online-Shop; keine Kumulation mit anderen Rabatten oder Barauszahlung.

Nachhaltige

BLÄHTON-ALTERNATIVE VON COMPO

Das COMPO BIO GRANUPLANT® Drainage- und Pflanzgranulat bietet eine nachhaltige Alternative zu Blähton. Mit 96 Prozent weniger CO₂-Emissionen als Blähton ist das neue Kultursubstrat besonders klimaschonend. Es eignet sich auch perfekt als Pflanzmedium für Hydrokulturen, zum Durchmischen von Substraten und als dekorative Abdeckung der Erdoberfläche in Pflanzgefäßen.

Was viele Hobbygärtner nicht wissen: Blähton hat durch den energieintensiven Herstellungsprozess einen sehr hohen CO₂-Fussabdruck. Mit dem neuen COMPO BIO GRANUPLANT® Drainage- und Pflanzgranulat gibt es ab sofort eine deutlich klimafreundlichere Lösung.

Das naturbelassene Bimsgranulat ist die **ideale Drainageschicht für Blumenkästen und Pflanzkübel**. Es dient als Wasserspeicher und leitet das Wasser bedarfsgerecht nach oben zu den Wurzeln weiter. Die Pflanzen werden wirksam vor Staunässe und Wurzelfäule geschützt. Dabei verfügt das COMPO BIO GRANUPLANT® Drainage- und Pflanzgranulat über eine **lange Haltbarkeit** und eine **hohe Strukturstabilität**.

Herkömmlicher Blähton ist sehr aufwendig und energieintensiv in der Herstellung. In einem ersten Schritt muss der Rohnton gereinigt und homogenisiert werden, bevor er getrocknet werden kann. Der Trocknungsvorgang geschieht in einem Drehrohrofen bei bis ca. 800 °C. Gleichzeitig wird der Ton zerkleinert und granuliert. Im Anschluss daran findet der Blähprozess statt. Dafür wird der Drehrohro-

fen auf 1200 °C erhitzt. Dementsprechend hoch ist der CO₂-Fussabdruck von herkömmlichem Blähton.

Ganz anders beim COMPO BIO GRANUPLANT® Drainage- und Pflanzgranulat: Das Bimsgranulat wird **regional in Deutschland abgebaut**. Zum Abbau wird der darüberliegende Mutterboden beiseitegeschoben. Nach der Förderung erfolgt eine Rekultivierung der Fläche. Ein Trocknungs- oder Erhitzungsprozess ist bei Bimsgranulat nicht erforderlich.

Das innovative Pflanzgranulat ist nicht nur perfekt als Drainage einsetzbar. Als Pflanzmedium für **Hydrokulturen** überzeugt es durch eine hohe Wasserleit- und Luftspeicherefähigkeit. Mischt man es einem Substrat bei, wird die **Qualität der Erde** zusätzlich **verbessert**. Als **Erdenabdeckung** in Pflanzgefäßen punktet es durch den beigen Naturton des naturbelassenen Bimssteins und überzeugt durch eine **modernere Optik** als Blähton. Gleichzeitig **schützt** es die darunterliegende Erdschicht **vor der Austrocknung**.




COMPO BIO GRANUPLANT® Drainage- und Pflanzgranulat ist erhältlich in 5-, 10- und 25-l-Säcken.



Sommerbepflanzung

WENIG ARBEIT – GROSSE WIRKUNG



Üppig blühende Pflanzen, die sofort loslegen und schnell eindrucksvolle Akzente setzen!

Selbst bei späterer Pflanzung verwandeln sie Balkone, Terrassen oder Gärten in lebendige Outdoor-Oasen. Diese robusten und pflegeleichten Pflanzen bringen mit kräftigem Grün und beeindruckenden Blüten frisches Leben in jeden Winkel. Perfekt für alle, die mit minimalem Aufwand maximale Wirkung erzielen möchten. Die kräftigen blühenden Pflanzen in grösseren Töpfen sind auch im Mai und Juni noch in Topqualität erhältlich.

1 Die auffälligen Blüten des **Roten Sonnenhuts** (Echinacea purpurea) sind bei Menschen und Insekten beliebt. Blütenfarben: Weiss, Gelb, Orange, Pink, Purpur, Rot.

2 Mit aufrechtem, buschigem Wuchs erreichen **Duftnesseln** (Agastache) je nach Sorte Höhen von 30 – 120 cm und verströmen einen minzigen, anisähnlichen Duft.

3 Von Juni bis September zeigt die **Indianernessel** (Monarda) ihre wilden Blüten in Rot, Pink, Lila oder Weiss.

4 Der **Ährige Ehrenpreis** (Veronica) zeigt elegante, kerzenförmige Blüten in Blau, Rosa oder Weiss, die von Juni bis August blühen.

5 Farbenfroh und bienenfreundlich, ist das **Schmuckkörbchen** (Cosmos) ideal für Beete, Rabatten und Kübel.

6 Je nach Sorte erreicht das **Mädchenauge** (Coreopsis) eine Höhe von 25 – 70 cm und wächst aufrecht und buschig.

Lust auf

INDOOR-DSCHUNGEL?



1
2



3



Die Auswahl an Zimmerpflanzen ist riesig. Wie also findet man die richtige Pflanze?

Unsere Hauenstein Gartencenter bieten Ihnen die passende Zimmerpflanze für Ihre Räumlichkeiten und sorgen mit fachkundiger Beratung dafür, dass Sie die ideale Pflanze finden. Kleine, grosse, wuchtige oder doch eher spezielle Zimmerpflanzen, perfekt für schattige Ecken oder lichtdurchflutete Fensterbereiche – in unserem umfangreichen Zimmerpflanzenangebot ist für jeden etwas dabei.

Unsere Kunden haben jedenfalls klare Vorlieben. Hier stellen wir Ihnen drei der zehn beliebtesten Zimmerpflanzen vor:

1 Fensterblatt

Monstera deliciosa

Familie: Araceae (Aronstabgewächse)

Herkunft: Mittel- und Südamerika, primär tropische Regenwälder.

Wuchs: Kletterpflanze mit rankenden Trieben und auffälligen Luftwurzeln. Grosse, herzförmige Blätter mit Löchern und Einschnitten. Eigenschaften: Besonders luftreinigend. Ausserst pflegeleicht. Auch für weniger helle Standorte geeignet.

Verwendung: Dekorative Zimmerpflanze für alle Pflanzenfreunde mit oder ohne grünen Daumen. Ideal für alle Standorte.

2 Pfeilblatt *Alocasia*

Familie: Araceae (Aronstabgewächse)

Herkunft: Tropische und subtropische Gebiete Asiens und Ozeaniens.

Wuchs: Aufrecht wachsend. Grosse, pfeilförmige, glänzende Blätter.

Eigenschaften: Die besondere Blattzeichnung macht sie so einzigartig. Bevorzugt helle Standorte mit indirektem Licht. *Alocasien* gibt es in verschiedenen Sorten mit unterschiedlichen Blattfarben und -formen.

Verwendung: Die dekorative Zimmerpflanze sorgt für exotisches Flair. Sehr beliebte Zimmerpflanze bei Pflanzenliebhabern.

Mit entsprechender Pflege ein besonderer Eyecatcher in Wohnungen und Büroräumen.

3 Ufopflanze *Pilea peperomioides*

Familie: Urticaceae (Brennnesselgewächse)

Herkunft: Südchina, Provinz Yunnan.

Wuchs: Kompakter gedrungener Wuchs.

Runde, glänzende Blätter auf schlanken Stielen.

Eigenschaften: Sehr pflegeleicht, widerstandsfähig gegen Schädlinge. Bevorzugt helle, indirekte Lichtverhältnisse.

Verwendung: Beliebte Trend-Zimmerpflanze für alle Anfänger und Pflanzenfreunde mit oder ohne grünen Daumen. Ideal für alle Standorte in Wohnräumen und Büros.

Welches die anderen sieben beliebtesten Zimmerpflanzen sind, erfahren Sie hier:






Zimmerpflanzen umtopfen

Zimmerpflanzen sollten nach einer groben Faustregel etwa alle drei Jahre umgetopft werden. Der ideale Zeitpunkt ist im Frühling, denn sobald die Tage wieder länger werden und die Pflanzen mehr Licht erhalten, erwachen Sie zu neuem Leben. Im Winterhalbjahr sollte das Umtopfen hingegen vermieden werden, da sich die Pflanzen in einer Art Ruhephase befinden und die Pflanzen dadurch gestört werden könnten. Das neue Gefäss sollte mindestens ein Drittel grösser sein als das Bisherige und optisch zu den Ausmassen des Gewächses passen. Als Substrat eignet sich für die meisten Zimmerpflanzen gewöhnliche Blumenerde oder Universalerde.




Vorgehen Step by Step

- Die Pflanze vorsichtig aus dem alten Topf nehmen und die Wurzeln vom «alten» Substrat befreien. Das Substrat gründlich auf Schädlinge oder Pilzbefall kontrollieren und gegebenenfalls entsprechend reinigen.




- Wurzelballen mit der Hand oder einem Werkzeug auflockern.
- Die Wurzeln ein wenig zurückschneiden. Das regt sie zu neuem Wachstum an.
- Verfaulte oder abgestorbene Wurzelteile entfernen (dies kann bei Überwässerung vorkommen).



- Je nach Pflanzart müssen die Ablauflöcher des Gefässes mit einer Scherbe abgedeckt werden, um ein Ablaufen des Wassers zu vermeiden. Beim Umtopfen in einen geschlossenen Topf macht eine Drainage mit Blähtonkügelchen Sinn.



- Den Boden mit Substrat bedecken (Je nach Topfballengrösse)
- Pflanze hineinstellen, mit Substrat rundherum auffüllen und das Substrat leicht andrücken, um es zu verdichten.



- Giessrand belassen. Das Niveau des Substrates sollte ca. 2 cm unterhalb des Gefässrandes sein.
- Grosszügig giessen.



Pflanzenstärkung für Zimmerpflanzen

Pflanzenstärkung für Zimmerpflanzen. Dank Effektiver Mikroorganismen und sorgfältig ausgewählter Pflanzenextrakte unterstützt Urban Jungle ein gesundes Wurzelwachstum von Zimmerpflanzen. Es sorgt für eine optimale Nährstoffaufnahme und fördert kräftige Blätter. Darüber hinaus werden das natürliche Abwehrsystem der Pflanzen sowie die Regeneration bei Mangelercheinungen unterstützt.

Zimmerpflanzenerde

Torffreie Erde aus mineralischen Strukturstoffen, nachwachsenden Rohstoffen und Tonmineralien. Geeignet für das Ein- und Umtopfen von Grünpflanzen und blühenden Zimmerpflanzen. Sie bietet den Pflanzen die optimale Grundlage für schnelles Einwurzeln und gesundes Wachstum. Nach dem Topfen die Pflanzen gut angiessen und anschliessend regelmässig giessen.



Zimmerpflanzendünger

Biologischer Zimmerpflanzendünger. Veganer Dünger für ein kräftiges Wachstum und sattes Blattgrün. Der biologische Zimmerpflanzendünger besitzt einen hohen Anteil an wertvollen Aminosäuren sowie ein ausgewogenes Verhältnis an Stickstoff, Phosphor und Kali. Der Dünger beinhaltet alles, was Zimmerpflanzen für ein gesundes, kompaktes und kräftiges Wachstum benötigen. Die enthaltenen Aminosäuren und Nährstoffe sind für eine widerstandsfähige Entwicklung der Pflanzen unerlässlich.



EIN GARTEN FÜR VÖGEL



Damit sich Vögel in unseren Siedlungen wohlfühlen, brauchen sie vielfältige Lebensräume, in denen sie Nahrung finden, ihren Nachwuchs aufziehen können und vor verschiedenen Gefahren und Wettereinflüssen geschützt sind. Durch die Wahl der Pflanzen im Garten können Sie einiges für die Vogelwelt tun.

Zur Brutzeit sind die Vögel auf sichere Nistmöglichkeiten angewiesen. Dicht wachsende Bäume und Sträucher und dichte Hecken schützen die Jungvögel vor Witterungseinflüssen und Nesträubern. Dornensträucher (z. B. Berberis) halten vor allem Katzen ab. In der kalten Jahreszeit finden die Vögel in immergrünen Gehölzen, wie z. B. Eiben (Taxus) oder Stechpalmen (Ilex), Schutz vor Wind und Wetter.

Bei der Gestaltung des Gartens geht es darum, eine möglichst grosse Vielfalt zu schaffen. Lassen Sie sich bei der Gartenpflege nicht zu stark vom Ordnungssinn leiten. Denn absterbendes Holz, Pflanzentängel oder Falllaub werden von Insekten und deren Larven besiedelt, die auf dem Speisezettel verschiedener Vögel ganz oben stehen. Insektenfresser vertilgen zudem eine grosse Menge an Läusen und anderen Pflanzenschädlingen.

Andere Arten ernähren sich direkt von Pflanzen, meist von Samen, Früchten und Beeren. Besonders beliebt sind beispielsweise samenbildende Sonnenblumen oder auch Beeren. Gehölze mit Beerenschmuck sind nicht nur dekorativ, sondern bieten den Vögeln vor allem im

Herbst und Winter auch vitamin- und energiereiche Nahrung. Lassen Sie auch die Samenstände von Stauden stehen; für Distelfinken und andere sind sie willkommene Winternahrung.

Wichtig ist, dass die Vögel das ganze Jahr Zugang zu Trinkwasser haben und dieser Platz möglichst sicher ist vor Fressfeinden. Mit Vogelbädern, Nisthilfen und Futterstellen können Sie die Attraktivität des Gartens für Vögel zusätzlich erhöhen.

1 Besonders wertvoll für Vögel sind **Obstgehölze**: Im Frühling ziehen die Blüten viele Insekten an, später auch Läuse, die weit oben auf ihrem Speiseplan stehen. Die Bäume dienen als Aussichts-, Schlaf- und Nistplatz und auch die Früchte werden nicht verschmäht.

2 Beeren an Bäumen und Sträuchern bereichern den Speisezettel der einheimischen Vögel v. a. im Herbst und Winter. Grünfink auf einer **Eberesche** (Sorbus aucuparia).

3 Schneiden Sie verblühte Blumen nicht zurück. Die Samenstände verschiedener Stauden wie **Kugeldisteln** (Echinops) dienen den Vögeln als Winterfutter.

4 Immergrüne Gehölze, darunter viele Nadelgehölze wie **Eibe** (Taxus), Wacholder (Juniperus) oder Lebensbaum (Thuja) bieten den Vögeln im Winter Schutz vor Wind und Schnee und spenden im Sommer Schatten.



Begehrte Samen & Früchte

Beeren und Samenstände sind im Winter nicht nur dekorativer Schmuck, sondern vor allem willkommene Futterquellen für die gefiederten Freunde.

5 6
7 89 10
11

12

13 14



- 5 Die übrig gebliebenen Beeren des **Schwarzen Holunders** (*Sambucus*) werden gerne verzehrt.
- 6 Die **Vogelbeere** (*Sorbus aucuparia*) zählt im Herbst zur Leibespeise von Amsel & Co.
- 7 **Gemeines Pfaffenhütchen** (*Euonymus europaeus*): ein Festschmaus nicht nur für Rotkehlchen.
- 8 Die **Flockenblume** (*Centaurea jacea*) ist ein Schmetterlingsmagnet, die Samen werden von Vögeln gefressen.
- 9 Die Samenstände der **Wegwarte** (*Cichorium intybus*) sind für Vögel als Fettreserve für den Winter besonders wertvoll.
- 10 Ob der Distelfink wohl seinen Namen erhalten hat, weil er die Samen der **Wilden Karde** (*Dipsacus fullonum*) so mag?
- 11 **Königskerzen** (*Verbascum*) sind beim Stieglitz sehr beliebt.
- 12 Die Hagebutten der **Hunds-Rose** (*Rosa canina*) bieten den ganzen Winter vitaminreiche Nahrung.
- 13 Ein Gimpel labt sich am **Gemeinen Schneeball** (*Viburnum opulus*).
- 14 Der einheimische **Natternkopf** (*Echium vulgare*) ist ein richtiges Insektenparadies.

Welzhofer Vogelfutter

Die Ganzjahresfütterung hilft den Vögeln im Siedlungsraum, ihren Energiebedarf besser zu decken. Zurück aus dem Süden, benötigen die Zugvögel viel Energie für den Nestbau und die Brutvorbereitung. Im Sommer erkunden dann die Jungvögel ihre neue Welt und haben mächtig Hunger. Im Herbst müssen sich die Zugvögel für ihre Reise und die beheimateten Vögel für den Winter stärken. Das ist ein guter Zeitpunkt, um die Winterfütterstelle einzurichten; sie sollte danach nicht mehr umgestellt werden.



GRÜNDÜNGUNG

Eine Gründüngung schützt den Boden und er ist nicht ungeschützt der Witterung ausgesetzt. Das Auswaschen von Nährstoffen wird unterdrückt und die Bodenfruchtbarkeit verbessert. Blumenmischungen wie **Gründüngung Insektenparadies** oder auch **Gründüngung Allround** mit Phacelia blühen attraktiv und bieten den Insekten und Vögeln eine hervorragende Nahrungsquelle.



Erdbeeren

LIEBLINGE DER NATION

Die grossen, roten Erdbeerfrüchte mit ihren herrlichen Aromen zählen zu den Lieblingen von Gross und Klein. Bereits für unsere Urahnen waren wilde Erdbeeren eine begehrte und gesunde Abwechslung auf ihrem Speiseplan. Im Vergleich zu den heimischen Walderdbeeren bilden die Garten-Erdbeeren grössere Früchte und Blätter. Dennoch sind auch sie bestens an unser Klima angepasst und können sehr gut auch in Gefässen auf Balkon und Terrassen kultiviert werden.



Eine Grossernte

Einmal tragende Erdbeer-Sorten beschenken uns im Juni eine reiche Ernte. Anschliessend bilden sie Ausläufer, an denen sich junge Erdbeerpflanzen entwickeln. Diese werden für das nächste Jahr wiederum in lockere, humose Erde eingepflanzt.



Garten Holzmulch

Die RICOTER Garten Holzmulch ist ein ideales Mulchmaterial für Beerensträucher und Gemüsepflanzen im Garten und im Hochbeet und zugleich ein guter Winterschutz für frostempfindliche Gewächse.



10% auf Gourmet Artikel von Goba

Bei einem Einkauf von Gourmet Lebensmitteln der Marke «Goba» in den Hauenstein Gartencentern ziehen wir Ihnen beim Vorweisen dieses Bons an der Kasse 10% Rabatt ab.



Dauerernte

Es gibt auch Erdbeer-Sorten, die wie ihre wilden Verwandten zwischen Juni und September immer wieder einige Früchte hervorbringen. Diese Naschpflanzen werden am besten in Ampeln oder Erdbeertöpfe nahe am Haus gepflanzt. Sie sind jetzt als fertige Pflanzen bei uns erhältlich.



* Gültig nur in den Hauenstein Gartencentern (Rafz, Zürich, Baar, Winterthur) vor Ort bis **31. Mai 2025**; nicht gültig für Ware auf Bestellung, gegen Gutscheine oder im Online-Shop; keine Kumulation mit anderen Rabatten oder Barauszahlung.



Allium gehört dieses Jahr ordentlich gefeiert! Ab Mai ziehen die Zierlauch-Gewächse mit ihren kugelrunden Blüten alle Blicke auf sich. Sie sind nicht nur pflegeleicht und trockenheitsverträglich, sondern bieten auch Insekten wertvolle Nahrung. In gemischten Beeten sorgen sie für natürlichen Charme und Biodiversität. Ein Muss für naturnahe Gärten und Balkone!



Für weitere Infos folgen Sie dem QR-Code.

Pflanze des Jahres **ALLIUM**

Stars in der Rabatte

Diese grossblumigen Schönheiten bezaubern mit majestätischen Blütenbällen und beeindruckendem Wuchs. Mit bis zu 110 cm Höhe ragen sie wie stolze Wächter über das Beet und verleihen jedem Garten eine besondere Eleganz. Ein Anblick, an dem man sich kaum sattsehen kann!

- 1 **Kugel-Lauch** (*Allium aflatunense*), 'Purple Sensation'
- 2 **Schwarzer Lauch** (*Allium nigrum*)
- 3 **Igelkolben-Lauch** (*Allium schubertii*)*
- 4 **Granat-Kugellauch** (*Allium atropurpureum*)*
- 5 **Weisser Zier-Lauch, Paukenschläger-Lauch** (*Allium stipitatum* 'Mount Everest')
- 6 **Sternkugel-Lauch** (*Allium christophii*)

* Pflanzung im Herbst als Zwiebeln



2
3 4



5
6



Speziell & fein

BESONDERE FRÜCHTCHEN

1
2

4



5

Sie wünschen sich mehr Früchte oder Obst in Ihrem Garten, möchten aber nicht das Gewöhnliche, sondern etwas Spezielles? Hier sind Sie genau richtig! Aus unserem Sortiment stellen wir Ihnen auf diesen Seiten einige Spezialitäten vor, die aussergewöhnlichen Genuss aus eigenem Anbau ermöglichen. Einige eignen sich auch für die Verwendung in Gefässen auf der Terrasse. Achten Sie auch auf die Winterschutzhinweise.

Wer schon lange von einem Naschgarten träumt, wo auch Pflanzen wachsen, die nicht alle kennen und/oder die man nicht einfach im Laden kaufen kann, braucht nicht länger zu träumen: Es gibt sie, die Pflanzen, die auch bei uns gedeihen und das Besondere bieten! Sollen Pflanzen in einem Gefäss gedeihen, muss dieses mindestens 40 cm Durchmesser haben. Bei Bedarf können die hier vorgestellten Pflanzen eingekürzt werden. Wussten Sie, dass auch Wildgehölze ganz spannende Früchte für die Verarbeitung zu Konfitüre und anderem bieten? Auch als Sichtschutz können beerentragende Kletterpflanzen eingesetzt werden. Achten Sie auf die Standortansprüche der einzelnen Arten.

1 Die feinen, hübschen Früchte der **Pünktchenbeere** (*Elaeagnus umbellata*) können direkt vom Strauch genascht werden. Auch für grosse Gefässe geeignet. Bevorzugt sonnige bis halbschattige Lagen. Höhe 3 – 4 m.

2 Die Speise der Götter – die **Kaki** (*Diospyros kaki*) ist ein Strauch oder kleiner Baum aus dem Süden, der auch bei uns gedeiht! Ernte: Oktober/November. Frosthart bis –15 °C.

3 Cremig-süßes Fruchtfleisch mit intensivem Geschmack nach Banane, Mango, Ananas und Vanille bietet die **Indianerbanane** (*Asimina triloba*). Robust und sehr winterhart. Ernte: Oktober.

4 In Italien sehr bekannt, kennt sie bei uns kaum jemand, die **Chinesische Dattel** (*Ziziphus jujuba*). Ab Anfang Oktober vor der Vollreife sind die Früchte knackig und süsslich, vollreif ab Mitte Oktober erinnern sie an Datteln. Sonniger, geschützter Standort, junge Pflanzen im Winter schützen, auch für Gefässe.

5 Die **Zwerg-Maulbeere** (*Morus rotundiloba*) hat einen kompakten, strauchartigen Wuchs und gedeiht auch gut in Gefässen. Die Beeren haben einen angenehmen süsslichen Geschmack. Ernte: von Juni bis in den Herbst. Gut winterhart.

Robust & pflegeleicht

Auch unter den Wildgehölzen gibt es einige essbare Spezialitäten, die sich gut für den Anbau als Kulturobst eignen. Das Schöne: Wildgehölze sind sehr robust, pflegeleicht, winterhart, und was von der Ernte nicht verwertet wird, nehmen Vögel dankbar an.

6 Nach der herrlichen pinkfarbenen Blüte der **Mandarin-Rose** (*Rosa moyesii*) erscheinen die grossen, orangefarbenen Hagebutten. Für Konfitüre oder Tee.



7 Reich an Antioxidantien sowie Flavonoiden und herrlich herb für Gelées, Saft und Kompott ist die **Schwarze Apfelbeere** (*Aronia*). Wunderbare Blüte im Frühjahr.

8 Die **Kanadische Blaubeere** (*Amelanchier alnifolia*) erinnert geschmacklich an eine Mischung aus Heidelbeere, Mandel

und Kirsche. Für den Frischverzehr oder als Mus, Konfitüre, im Kuchen oder als Wein.

9 Eine richtige Vitamin-C-Bombe ist der **Sanddorn** (*Hippophae*). Für Sirup oder Konfitüre. Benötigt zur Befruchtung eine männliche Pflanze.

10 Die grossfruchtige Kultursorte der wilden **Kornelkirsche** (*Cornus mas 'Jolico'*) trägt reichlich kirschengrosse Früchte für Saft, Konfitüre oder Likör.



Biologische Schädlingsbekämpfung

Biologisches Universal-Insektizid von Maag gegen Blattläuse, Spinnmilben, Weissen Fliegen und Wollläuse in Gemüse und Zierpflanzen. Als gebrauchsfertiger Spray oder Konzentrat erhältlich.



Fruchtiger Sichtschutz

Wenn Sie einen Sichtschutz benötigen, warum nicht gleich eine fruchttragende Kletterpflanze wählen und doppelt profitieren? Hier einige Vorschläge.

11 Die **Chinabeere** (*Schisandra chinensis*), auch Kraut der fünf Geschmäcker genannt, ist eine alte chinesische Heilpflanze und sind süss, sauer, salzig, bitter und scharf in einem. Blätter und Früchte ergeben einen herben Tee.

12 Die glattschaligen, gut kirschengrossen Früchte der **Beeren-Kiwi** (*Actinidia arguta*) können mit der Schale direkt vom Strauch genossen werden. Wüchsig und pflegeleicht. Für guten Ertrag ist eine männliche Bestäubersorte notwendig.

13 Die **Taybeere** (*Rubus fruticosus 'Aurora'* × *Rubus idaeus*) ist eine Kreuzung aus Himbeere und Brombeere. Frühe Reife ab Ende Juni. Robust und winterhart.

14 Kernlose Sorten der **Trauben** (*Vitis vinifera*) bieten das Spezielle im Bekannten. Bildet ein sehr schönes Blätterdach.

15 Das Fruchtfleisch des **Schokoladenweins** (*Akebia quinata*) ist melonenähnlich-süßlich. Durch ein Sieb drücken, zuckern, mit Vanille angereicherten Schlagrahm unterziehen und fertig ist ein köstliches Dessert.



Beeren- und Obstdünger

Der Biorga Beeren- und Obstdünger von Hauert versorgt alle Beeren- und Obstsorten auf natürliche Weise mit den notwendigen Nährstoffen und Spurenelementen. Der Langzeitdünger wirkt physiologisch leicht sauer. Dadurch bleiben die Spurenelemente für die Pflanzen gut verfügbar.



Sommerflor für Balkon & Garten

BUNTE VIELFALT



Petunien, Geranien und Dipladenien sind nur einige Beispiele für den beliebten Sommerflor, der unsere Gärten und Balkone während der warmen Monate verschönert. Doch was genau verstehen wir unter «Sommerflor»?



Der Fachbegriff Sommerflor stammt aus der Gartenkultur und bezeichnet Pflanzen, die in unseren Breiten nur während der Sommermonate gedeihen. Viele dieser Arten stammen ursprünglich aus tropischen Regionen, wo sie ganzjährig in warmem Klima und reichlich Sonnenlicht leben. Bei uns werden sie jedoch lediglich einjährig kultiviert, da sie die kalten Wintermonate nicht überstehen.

Die Wahl des richtigen Sommerflors hängt von verschiedenen Faktoren ab, insbesondere von den spezifischen Bedürfnissen der Pflanzen, dem Standort und dem Pflegeaufwand. In den Hausenstein Gartencentern bieten wir Ihnen eine umfangreiche Auswahl an Sommerflor in höchster Qualität. Unsere Experten beraten Sie gerne und helfen Ihnen, die perfekten Sommerblüher für Ihren Balkon, Ihre Terrasse oder Ihren Garten zu finden.

1 Die Sonnenliebende:

Dipladenia

Ideal für sonnige und heiße Standorte: Zu viel Sonne gibt es nicht. Je mehr Licht und Sonne sie erhalten, desto üppiger blühen sie. Dabei benötigen sie nur wenig Wasser – der perfekte Sommerflor für «giessfaule» Gartenfreunde.

2 Die Vielseitigste: Petunie

Aufgrund der unzähligen Variationen in Farbe und Form sowie ihrer intensiven Blühdauer ist die Petunie einer der beliebtesten Blüher auf Schweizer Terrassen und Balkonen.

3 Der Klassiker: Geranie

Obwohl ursprünglich als Pelargonium bekannt, wurde diese Pflanze im 17. Jahrhundert wegen ihrer Ähnlichkeit mit dem heimischen Geranium irrtümlich gleich benannt – ein Name, der sich bis heute hält. Sie ist unbestritten die Nummer 1 unter den Sommerblüher.

4 Die Pflegeleichte:

Kapkörbchen

Dieser Sommerblüher begeistert nicht nur mit seiner klassischen, körbchenartigen Blütenform und seiner beeindruckenden Farbvielfalt, sondern auch durch seine pflegeleichten Eigenschaften.



1 2
3 4



Hauertkugeln Balkon

Hauertkugeln ernähren Ihre Balkonpflanzen bedarfsgerecht während der ganzen Saison mit allen nötigen Nährstoffen, ohne Nachdüngung. Kugeln anfangs Saison verabreichen und die Pflanze ist über die Saison bedarfsgerecht ernährt.



Wuxal Blüte

Spezialdünger für Topf-, Kübel-, Balkon- und Rabattenpflanzen. Das abgestimmte Nährstoffverhältnis fördert den Blütenknospenansatz und leuchtende Blütenfarben. Die Nährstoffe können über die Wurzel oder über die Blätter aufgenommen werden. Mit wertvollen Spurennährstoffen.



Multikraft Flowers

Natürliches Pflanzenhilfsmittel mit Effektiven Mikroorganismen und Pflanzenextrakten zur Stärkung der Widerstandskraft der Pflanzen. MK Flowers fördert die Blütenbildung und intensiviert die Blütenfarbe. Pflanzen einmal pro Woche frühmorgens besprühen. Nicht bei direkter Sonneneinstrahlung anwenden. Sprühanwendung: 20 ml/l Wasser.



Blumenkistenservice

Wussten Sie, dass wir Ihre Blumenkisten und andere Gefässe gerne für Sie bepflanzen? Suchen Sie einfach die Pflanzen dafür aus und fragen Sie uns nach den Möglichkeiten.

vorgeschriebener Platz für Adressierung

Wir heissen Sie in unseren vier Standorten willkommen

Hauenstein Gartencenter

Gartencenter Rafz

Imstlerwäg 2 (beim Kreisel) · 8197 Rafz

Tel. +41 (0)44 879 11 60

www.hauenstein-rafz.ch

Mo. – Fr. 9.00 – 18.30 Uhr

Samstag 8.00 – 17.00 Uhr (April–Juni)

9.00 – 16.00 Uhr (Januar–März, Juli–Dez.)

Restaurant Botanica

www.botanica-rafz.ch

BOTANICA
RESTAURANT

Stadt-Gartencenter Zürich

Winterthurerstrasse 709 · 8051 Zürich

Tel. +41 (0)44 322 06 66

www.hauenstein-zuerich.ch

Mo. – Fr. 9.00 – 18.30 Uhr

Samstag 9.00 – 18.00 Uhr (April–Juni)

9.00 – 17.00 Uhr (Januar–März, Juli–Dez.)

Gartencenter Baar

Im Jöchler 1 · 6340 Baar

Tel. +41 (0)41 761 76 88

www.hauenstein-baar.ch

Mo. – Fr. 9.00 – 18.30 Uhr

Samstag 8.00 – 17.00 Uhr (April–Juni)

9.00 – 16.00 Uhr (Januar–März, Juli–Dez.)

Stadt-Gartencenter Winterthur (Grüze)

Industriestrasse 24 · 8404 Winterthur

Tel. +41 (0)44 879 11 79

www.hauenstein-winterthur.ch

Mo. – Fr. 9.00 – 18.30 Uhr

Samstag 8.00 – 18.00 Uhr (April–Juni)

Samstag 9.00 – 16.00 Uhr (Januar–März, Juli–Dez.)

20% auf Containerrosen

Bei einem Einkauf von winterharten Rosen im Container aus Eigenproduktion in den Hauenstein Gartencentern ziehen wir Ihnen beim Vorweisen dieses Bons an der Kasse **20% Rabatt** ab.



* Gültig nur in den Hauenstein Gartencentern (Rafz, Zürich, Baar, Winterthur) vor Ort bis **31. Mai 2025**. **Maximal ein Bon pro Person**. **Nur solange Vorrat**. Nicht gültig im Online-Shop oder auf Bestellung. Keine Kumulation mit anderen Rabatten oder Barauszahlung.



30% Grüne Profi Erde

Bei einem Einkauf von «Grüne Profi»-Erde 40 Liter in den Hauenstein Gartencentern ziehen wir Ihnen beim Vorweisen dieses Bons an der Kasse **30% Rabatt** ab.



* Gültig nur in den Hauenstein Gartencentern (Rafz, Zürich, Baar, Winterthur) vor Ort bis **31. Mai 2025**; nicht gültig für Ware auf Bestellung, gegen Gutscheine oder im Online-Shop; keine Kumulation mit anderen Rabatten oder Barauszahlung.